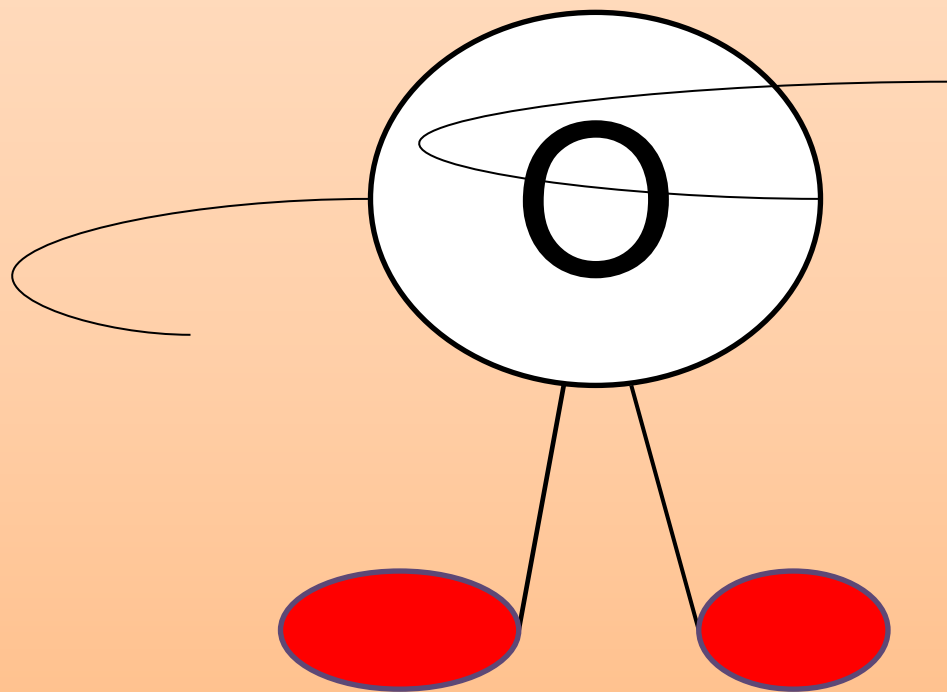







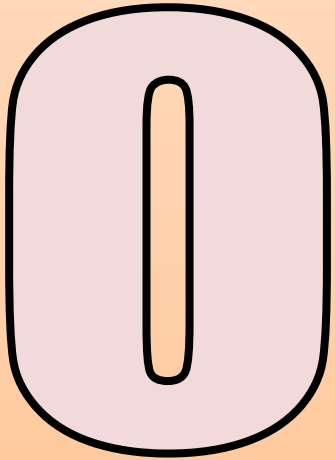
- Какое время года?
- Назови первый звук в слове.



- Правильно, это звук О.
- Запомни он гласный, его можно протянуть, спеть.
- Когда мы произносим гласные звуки, во рту нет преграды.



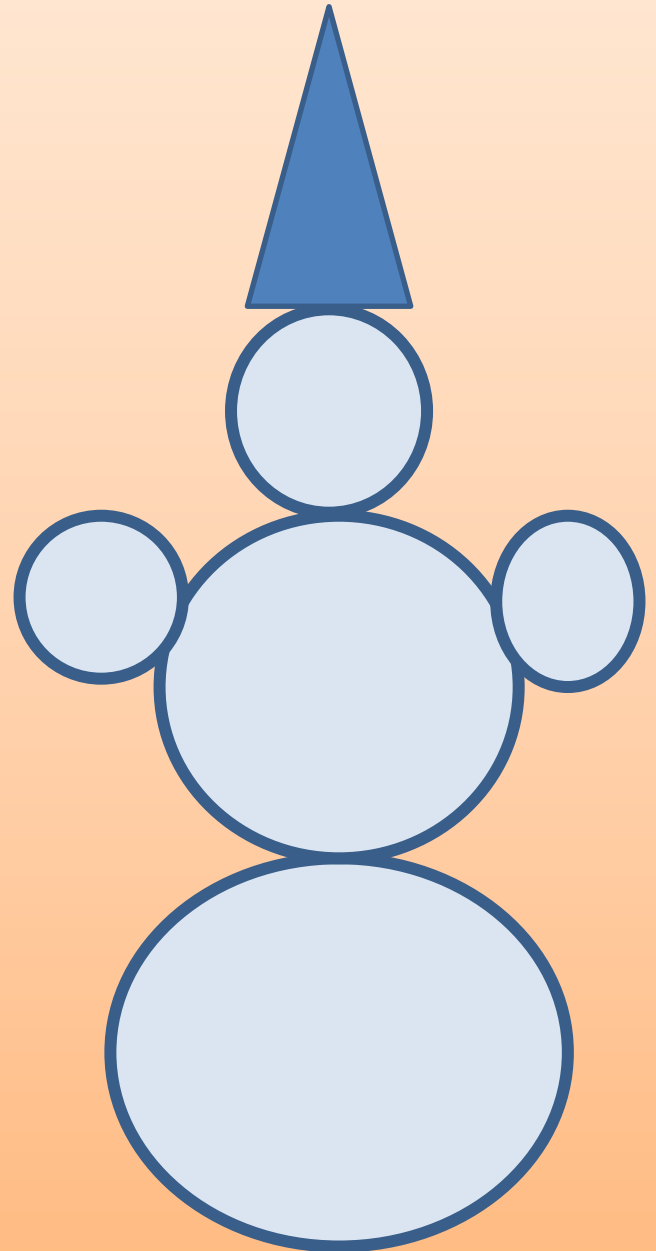

- Запомни - это буква О.



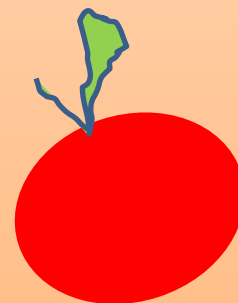



- Попробуй выложить букву О из ниток (верёвочки, проволоки, пуговиц...)
- Выучи стихотворение:

«Посмотри на колесо,
Ты уводишь букву О»

- Сколько букв О спряталось в рисунке?



- На какие предметы похожа буква О?
- (на солнышко, яблоко, баранку, будильник, круглый пирог, лицо человека, апельсин, помидор, ромашку, мячик....)
- Нарисуй несколько букв О и преврати эти буквы в различные предметы –дорисуй!



- А теперь попробуй угадать, в каких словах «спрятался» звук О.



- Правильно, в этих словах мы слышим звук О.



Сосчитай, сколько слогов в слове?



Проверь
себя:



- Назови картинку, в названии которых 1 слог.



- Правильно, это:



роТ, нос



зон

т



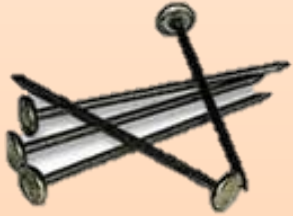
сло

н



морж


- Помоги детям найти картинки, про которые можно сказать МОИ:



- Скажи правильно: (5 сомов...)



• Скажи правильно:



- Прочитай:

А О

О у

А у

у О

О

А



Презентацию
составила:
учитель –логопед
Кузнецова Елена
Васильевна

МДОУ №4 г. Кола
Мурманская
область

2011 г.