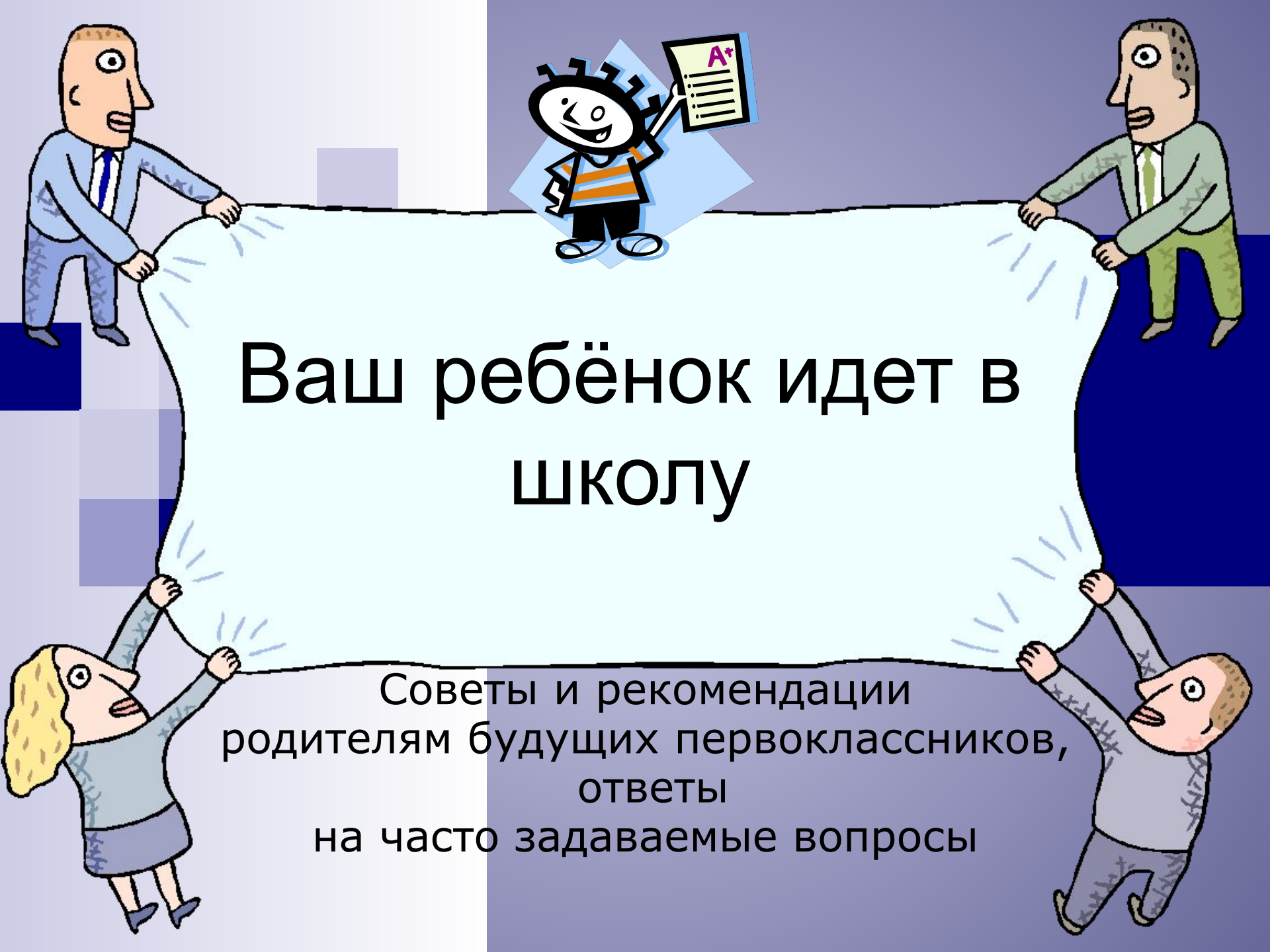


Шамаева Ольга Радионовна
учитель начальных классов
первой квалификационной категории
МБОУ «Средняя общеобразовательная школа №3»
г.Когалым



Ваш ребёнок идет в школу

Советы и рекомендации
родителям будущих первоклассников,
ответы
на часто задаваемые вопросы

Критерии готовности ребёнка к школе

Готовность

к школе:

- физическая,
- нравственная,
- психологическая,
- мыслительная .



Физическая готовность

- Согласно санитарно-эпидемиологическим правилам СанПин 2.42.1178-02 «Гигиенические требования к условиям обучения в общеобразовательных учреждениях» **в первые классы школ принимаются дети седьмого или восьмого года жизни по усмотрению родителей на основании заключения психолого-медико-педагогической комиссии о готовности ребенка к обучению.**
- **Обязательным условием** для приема в школу детей седьмого года жизни является достижение ими **к 1 сентября возраста не менее шести с половиной лет.** Обучение детей, не достигших шести с половиной лет к началу учебного года, допускается после успешно пройденной районной медико-педагогической комиссии .





Нравственная готовность

- умение строить отношения с учителем;
- умение общаться со сверстниками;
- вежливость, сдержанность, послушание.
- отношение к себе (отсутствие заниженной самооценки).
- Нельзя сравнивать достижения своего ребенка с достижениями других детей. Нельзя принуждать ребенка работать на «оценку». Надо чаще хвалить своих детей, даже за малейшие успехи.

Психологическая готовность



- это твердое желание учиться, получать знания, понимание важности и необходимости учения; проявление выраженного интереса к получению новых знаний;
- это умение слушать учителя и выполнять его задания (отнюдь не всегда интересные);
- умение общаться со сверстниками и взрослыми (ребенок легко вступает в контакт, не агрессивен, умеет находить выход из проблемных ситуаций общения, признает авторитет взрослых);
- это определенный уровень развития мышления, памяти, внимания.



Развитие школьно-значимых психологических функций:

- **развитие мелких мышц руки** (рука развита хорошо, ребенок уверенно владеет карандашом, ножницами);
- **пространственная организация, координация движений** (умение правильно определять выше - ниже, вперед - назад, слева - справа);
- **координация в системе глаз - рука** (ребенок может правильно перенести в тетрадь простейший графический образ - узор, фигуру - зрительно воспринимаемый на расстоянии (например, из книг);



Развитие школьно-значимых психологических функций:

- **развитие логического мышления** (способность находить сходства и различия разных предметов при сравнении, умение правильно объединять предметы в группы по общим существенным признакам);
- **развитие произвольного внимания** (способность удерживать внимание на выполняемой работе в течение 15-20 минут);
- **развитие произвольной памяти** (способность к опосредованному запоминанию: связывать запоминаемый материал с конкретным символом /слово - картинка либо слово - ситуация).

Мыслительная готовность

- Наиболее важные показатели — это развитие мышления и речи.
- Очень полезно учить ребенка строить несложные рассуждения, выводы, используя слова: «потому, что»; «если, то»; «поэтому».
- Учите ребят задавать вопросы. Это очень полезно. Мышление всегда начинается с вопроса. Нельзя заставить мысль работать, если просто сказать «подумай».
- Речь является основой, на которой строится учебный процесс. Особенно важно владение монологической речью. Для ребенка это пересказ. После чтения задайте ребенку несколько вопросов по содержанию, попросите пересказать.
- Особое внимание обратите на ориентировку в пространстве. Правильно ли ваш ребенок понимает и употребляет в речи предлоги и понятия: выше, ниже, на, над, под, снизу, сверху, между, перед., за, спереди от..., сзади от..., ближе, дальше, лево, право, левее, правее, ближе всего к..., дальше всего от... и т.д.



Важен не объем знаний ребенка, а качество знаний.

- Важно учить не читать, а развивать речь. Не учить писать, а создавать условия для развития мелкой моторики руки.
- Для полноценного развития дошкольнику необходимо общаться со сверстниками, взрослыми, играть в развивающие игры слушать чтение книг, рисовать, лепить, фантазировать.
- Чем больше ребенок будет причастен к подготовке к школе, обсуждению будущего, чем больше он будет знать о школе, о новой жизни, тем легче ему будет лично в нее включиться.
- Уже сейчас постарайтесь очень постепенно режим дня вашего малыша соотнести с режимом дня школьника.
- Чтобы ребёнок умел слышать учителя, обращайтесь внимание, как он понимает ваши словесные инструкции и требования, которые должны быть чёткими, доброжелательными, немногословными, спокойными.
- Не пугайте ребёнка будущими трудностями в школе!
- Перед школой и во время учёбы проверяйте зрение и слух ребёнка.



Подготовка к чтению:

- 6-7 летний малыш должен знать **все печатные буквы** алфавита, но многие могут слитно читать слоги, а некоторые - и целые тексты.

- Несмотря на такую разную подготовку, **все дети устают от процесса чтения очень быстро.**

Чередуйте это занятие с отдыхом. Пусть ребёнок "погримасничает" перед зеркалом, произнося чётко и громко звуки, отдельно и плавно. Это развивает артикуляционный аппарат.

Подготовка к письму.



- ручку ребёнок должен брать правильно и разогретыми пальцами. Раскраски замените **обведением по трафарету и штриховкой**. Линия должна быть направлена сверху вниз, справа налево, а если она кривая, то против часовой стрелки. Расстояние между линиями 0,5 см - это основной принцип нашего письменного алфавита. Запомните, дети также устают от этих занятий, как и от чтения.

Подготовка к грамматике:

- ребёнок может легко выделить в слове заданный звук, назвать в слове все звуки по порядку. **Не путайте букву со звуком!** (Звук мы слышим, букву пишем.) В тексте он так же может назвать количество предложений. Он умеет отвечать на вопросы "кто", "что" и сам их задавать. То есть 6-7 летний **ребёнок способен расчленить речь на отдельные грамматические единицы.** Поощряйте его умение наблюдать, сравнивать, исправлять, уточнять свою речь. Общайтесь с ним!

Подготовка к математике:

- успешность в этом предмете зависит от освоения и умения **двигаться в трёхмерном пространстве**. Поэтому помогите ребёнку свободно владеть такими понятиями: "вверх-вниз", "вправо-влево", "прямо, по кругу, наискосок", "больше-меньше", "старше-моложе", "горизонтально-вертикально" и т.д., **объединять предметы в группы по одному признаку, сравнивать, владеть счётом в пределах 10.**

Запомните:



- При подготовке к школе вы должны оставаться для вашего ребёнка **любящим и понимающим родителем** и не брать на себя роль учителя! **Ребёнок охотно делает только то, что у него получается, поэтому он не может быть ленивым.**
- Постарайтесь достижения ребёнка **не сравнивать** ни со своими, ни с достижениями старшего брата, ни одноклассников (не озвучивайте это при ребёнке, даже если они в его пользу!).
- Ваша любовь и терпение будут служить гарантом уверенного продвижения в учёбе для вашего малыша.

Обязательно ли ребенок должен уметь читать и писать к 1 классу?

Не обязательно (но желательно).

- Умение складывать из слогов слова еще не является умением читать. Многие дети с трудом осваивают эту сложную мыслительную операцию - не стоит их подгонять! Навык чтения и письма должен формироваться по специальным методикам (складываются представления о речи, звуках и буквах).
- Основными умениями при чтении являются понимание прочитанного текста, анализ описанной ситуации, ответы на вопросы после чтения.

Обязательна ли школьная форма в 1 классе?

Да.

- Форма дисциплинирует детей, является атрибутом, отличающим дошкольника от ученика. А именно об этом, как правило, и мечтают в первую очередь при поступлении в школу все дети - они теперь первоклассники.

Где и какие учебники нужно купить для первоклассника?

- Часть учебников выдаётся школьникам бесплатно из библиотечного фонда.
- Педагог может рекомендовать учащимся дополнительно купить какие-либо пособия. Этот вопрос обсуждается на родительском собрании.

Существуют ли особенности в режиме дня первоклассников?

- Безусловно, у первоклассников должен быть особый режим дня. Уроки длятся 35 минут, в середине каждого урока проводятся 1-2 физкультурные минутки. Первое время в расписании первоклассников всего 3 урока, чтобы им легче было привыкать к новому виду деятельности - учебной.

Как питаются первоклассники в школе?

- В нашей школе организованы горячие завтраки для всех учеников бесплатно.



Можно ли носить в школу мобильный телефон?

- В нашей школе запрещено пользование мобильным телефоном на уроке.
- Мы не рекомендуем носить в школу мобильный телефон первоклассникам — велико искушение звонить маме по малейшему поводу или поиграть на уроке в электронную игру.
- Кроме того, дорогой телефон может возбудить нездоровый интерес одноклассников.

Можно ли давать ребенку в школу деньги?

- Если вы считаете, что вашему ребенку недостаточно школьного питания, то дайте ему с собой яблоко или бутерброд. Первоклассники могут израсходовать полученные от вас денежные средства вовсе не на еду. Трата денег детьми этого возраста должна находиться под контролем родителей.

Есть ли в 1 классе домашние задания?

- **Домашних заданий в 1 классе нет.** Однако если вы хотите сформировать у своего ребенка качественные навыки письма, чтения, счета, то не отказывайтесь от тренировочных упражнений, которые может предложить учитель, — научиться плавать в ванне еще никому не удавалось.



Почему учителя не ставят оценки в 1 классе, ведь родители хотели бы знать об успеваемости своего ребенка?

- В 1 классе обучение действительно безоценочное. Это оправдано тем, что ребенок находится в самом начале учебного пути. К концу первого года обучения уже можно судить о той или иной степени успешности младшего школьника.
- В 1 классе основной упор делается на приобретение навыков учебного труда. Словесная или условно-знаковая оценка тоже зачастую присутствует в работе учителя с учеником. Важно, чтобы она была позитивной.

В некоторых семьях детям платят деньги за успешную учёбу. Правильно ли это?

- Всё зависит от того, каких именно людей хотят воспитать в семье. Если у вас принято оплачивать труд матери за приготовленный обед, убранную квартиру, поход отца в магазин, то вы, наверное, на правильном пути. Мы думаем, что человеческие отношения состоят из обязанностей людей друг перед другом. Объясните ребенку, что учёба – это его обязанность, которую он, как и остальные члены семьи, должен выполнять хорошо. В этом случае заданный вами вопрос не будет так актуален.

Что делают дети на переменах?

- Отдыхают. Причем отдых должен быть активным, ведь после урока, который предполагает пребывание ученика в однообразной рабочей позе, ребенку необходима разрядка.
- На переменах допускаются подвижные и настольные игры (дети играют стоя). Главное, чтобы во время игры соблюдались правила безопасности и школьники случайно не поранили друг друга, подражая агрессивным действиям героев современных фильмов.



Как быть, если ребенок леворукий, а большинство детей пишут правой рукой?

- Ни в коем случае не следует идти против природы и переучивать ребенка. Это может повлечь за собой серьезные нарушения его здоровья. Кроме того, сейчас издаются специальные пособия для леворуких детей, в частности «Прописи для первоклассников с трудностями обучения письму и леворуких детей» автора М. М. Безруких, ручки и карандаши изогнутой формы. Последствия переучивания леворуких детей чаще всего носят психоневрологический характер: нарушение сна, повышенная возбудимость.

Нужен ли первокласснику дневник?

- Дневник стандартного образца должен заполняться учеником по всей форме, а первокласснику сделать это трудно - он еще не ориентируется в графах и не умеет хорошо писать. Поэтому я рекомендую такой дневник заполнять с помощью родителей. С помощью такого дневника осуществляется обратная связь с родителями.


Можно ли носить в школу игрушки?

- Да, можно!
- Игровая деятельность ещё значимая для ребёнка, любимая игрушка зачастую олицетворяет друга, с ней можно поиграть на перемене вместе с одноклассниками.
- Лучше, если игрушка не громоздкая и без острых углов.



Нужно ли наказывать ребёнка за отсутствие успехов в обучении?

- Этого делать не рекомендуется, ведь первоклассник ещё ничему не научился.
- Наказать можно за непослушание. Однако помните, что нельзя наказывать трудом или лишением прогулки.
- Небрежно выполненное задание необходимо переделать, но не поздно вечером.
- Попытайтесь вселить в ребёнка уверенность в своих силах, подбодрите его и подскажите, как лучше сделать задание.
- Хвалите первоклассника даже за самые маленькие успехи, и тогда вам не придётся думать о наказании.



Выводы

- Учебно-воспитательная деятельность в школе не может иметь успеха без тесных контактов с родителями.

- Именно Вы должны стать нашими лучшими помощниками, заинтересованными союзниками, доброжелательными участниками единого педагогического процесса.

- В школе должны **отсутствовать** две поведенческие "модели" родителей: в качестве "провинившегося ученика" и в качестве "обвинителя".

- ***Должна присутствовать третья "модель" родители с адекватным поведением, предполагающая взаимопонимание родителя и учителя на благо ребенку.***

- Родители нужны нам, учителям!





ЖЕЛАЮ УДАЧИ В ВОСПИТАНИИ ДЕТЕЙ!






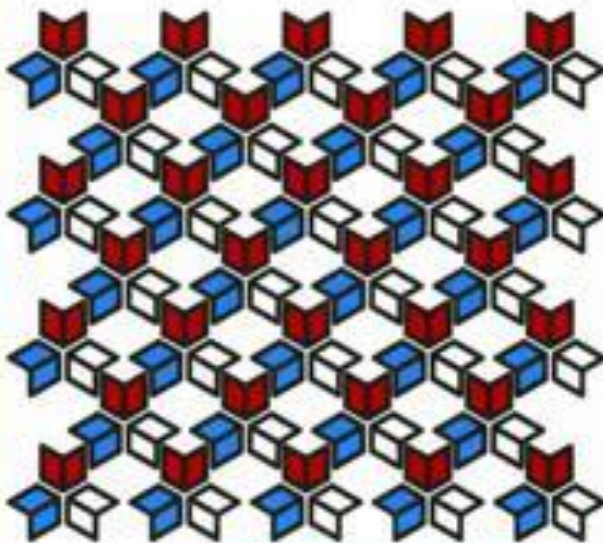
*Спасибо за
внимание!*



Концепция и программы для начальных классов



«Школа России»



Часть
первая


ПРОСВЕЩЕНИЕ
РОССИИ



О. В. Джезжелей

ПРОПИСИ

К А З Б У К Е



Тетрадь 2



ДРОФА

А З Б У К А



Учебник
по обучението
грамоте
и четеню



Клас

Д р о ф д

Часть първа

Б. Б. Б.

Т. Г. Рамзаева

РУССКИЙ ЯЗЫК

Учебник для 1 класса




ООО «ИЗДАТЕЛЬСТВО «ДРОФА»

OZON.RU



МИР ВОКРУГ НАС

1



ОКРУЖАЮЩИЙ
ДОМ **МИР**



А.А. ГАЙДАКОВ

РАБОЧАЯ ТЕТРАДЬ

к учебнику для 1 класса



МИР ВОКРУГ НАС



Н. А. МАЛЫШЕВА

ТЕХНОЛОГИЯ



УЧЕБНИК

1

класс



др о ф д