

* Информационно-
практический
проект

Подготовила : Закирова Рамзия
Салиховна

воспитатель младшей-
национальной группы.

высшая квалификационная
категория.

* « Птицы - наши друзья »



Берегите птиц.

* Актуальность проекта

Почему нас заинтересовала работа с птицами ? Они привлекают детей своим внешним видом, повадками. Дети радуются появлению птиц, с интересом наблюдают за ними принимают активное участие в оказании помощи птицам в зимний период времени. Забота о птицах помогает формировать у детей чувства (сострадание , милосердие), бережное отношение к природе. В процессе общения с детьми была выявлена проблема - недостаточная забота о пернатых в зимнее время года.

Для решения этой проблемы был разработан проект : «Птицы - наши друзья» .



Среднесрочный

Длительность- 6 месяцев

(октябрь 2012 г- март 2013г)

*Тип проекта
по
продолжительности



*Участники проекта

1

- Уточнить представление детей о птицах, их характерные особенности, внешний вид, повадки , среда обитания;

2

- Развивать умение детей классифицировать птиц ; перелетные и зимующие;

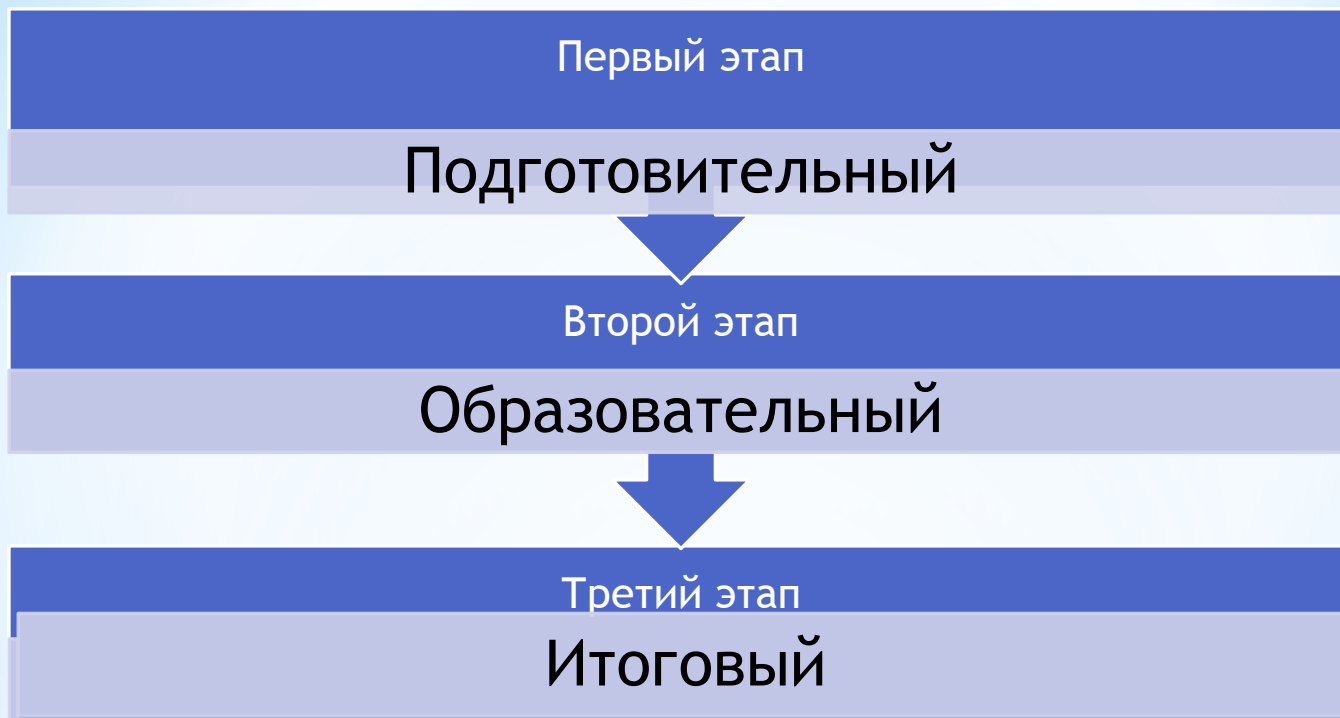
3

- Воспитывать у них заботливое , бережное отношение к птицам , желание помогать им.

***Задачи проекта**

- * Составление перспективного плана по теме « Птицы», изготовление кормушек на занятиях, книжек - самоделок.
- * Изготовление календаря для фиксации наблюдений за птицами .
- * Привлечение родителей к изготовлению атрибутов к сказкам и играм.

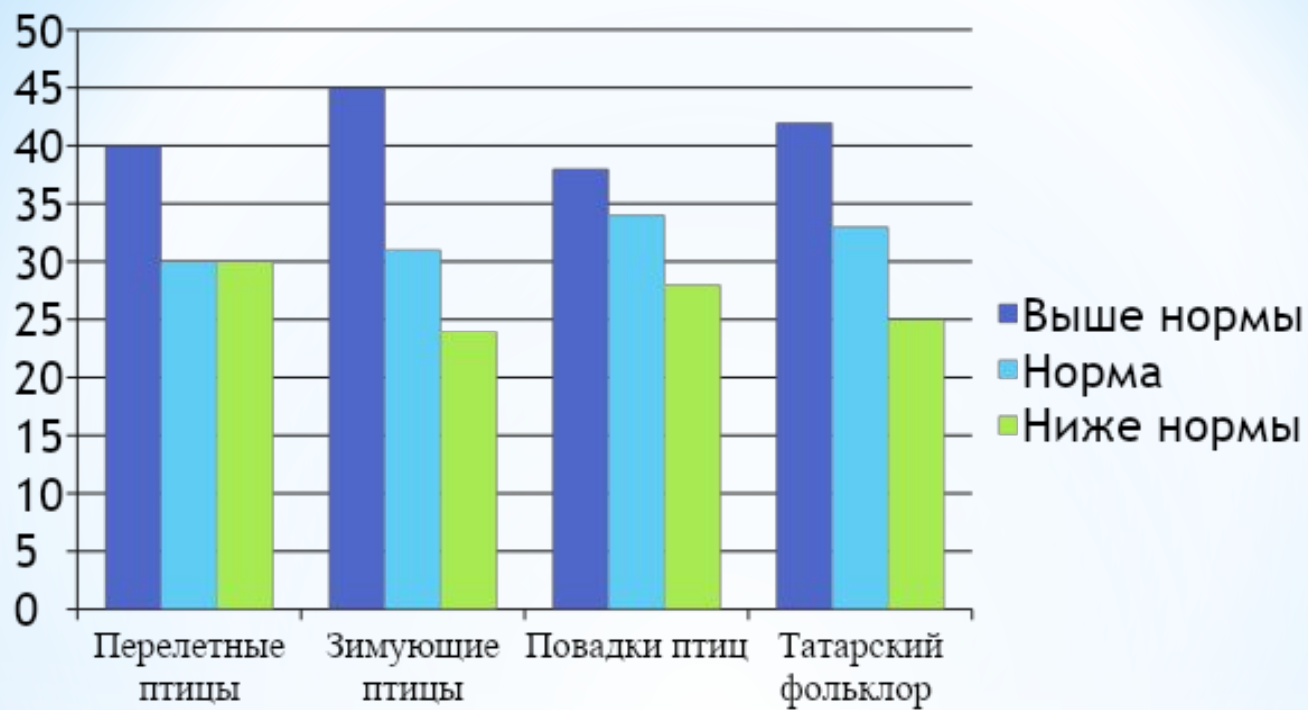
*** Содержательное и материально-техническое обеспечение проекта**



* Этапы реализации
проекта




***Подготовительный этап**
(Диагностика детей на начало
проекта)



Показатели знаний детей на начало проекта

2



*Образовательный
этап


Наблюдения за птицами на прогулке , кормление птиц, чтение произведений о птицах, заучивание стихов, отгадывание загадок. Проведение праздника « Перелет птиц», придумывание загадок о птицах , составление рассказов, сказок . Беседы, чтение художественной литературы, рассматривание иллюстраций, картин, изготовление шапочек- масок с изображением птиц для игр. Подготовка рисунков для оформления экологической газеты « Помогите птицам». Изготовление кормушек на занятии.



Знаете ли вы птиц ?

- * Консультация- информация «О каких птицах можно рассказать детям дошкольного возраста»
- * Изготовление кормушек для разных птиц.
- * Подбор стихов о птицах.
- * Составление семейных кроссвордов о зимующих и перелетных птиц.
- * Изготовление альбомов с загадками о птицах (с рисунками взрослых и детей).
- * Анкетирование родителей на тему « Птицы нашего края»

* Работа с родителями



Итоговый этап

- диагностика знаний детей о природном окружении, о птицах на конец проекта .
- воспитание заботливого , бережного отношения к птицам, основанного на собственных знаниях, наблюдениях и практическом опыте, развивать желание помогать птицам.
- Презентация проекта.



* Итоговое занятие «Птицы - наши друзья»



Рассматривание картины « Зимующие птицы»



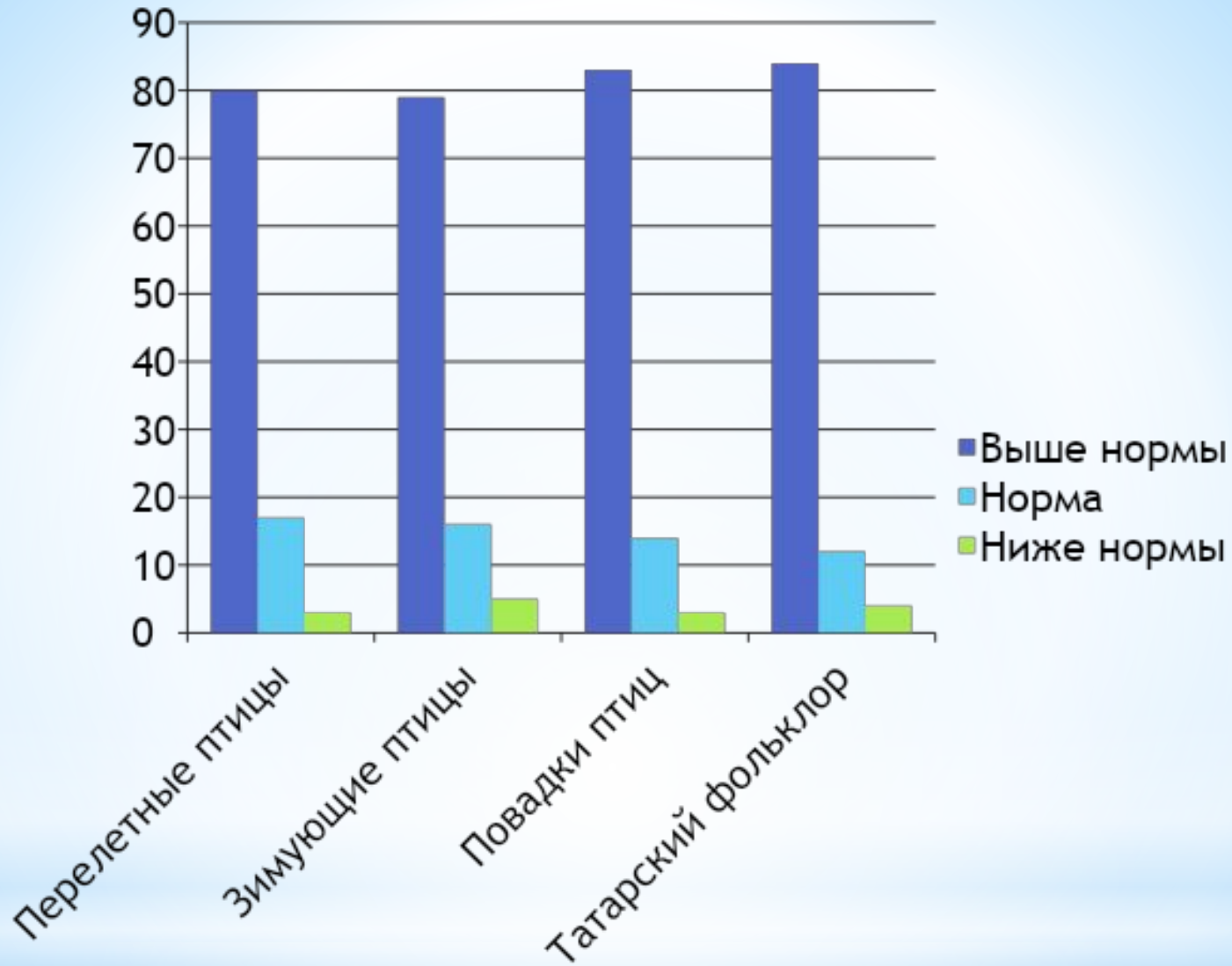
Подвижные и дидактические игры



* Кормление птиц

- . У детей определился достаточно высокий уровень знаний о природном окружении.
- . Дети стали устанавливать разнообразные связи, зависимости между объектами и явлениями природы, о взаимодействии природы и человека.
- . У детей развивались творческие способности и коммуникативные навыки
- . Дети стали самостоятельно принимать решения и проявлять свои способности и умения.
- . Повысилась заинтересованность и вовлеченность родителей в воспитательно - образовательный процесс.

* Полученные результаты



Показатели освоения задач на конец проекта

спасибо за внимание