



От этюда к спектаклю

*или как проходила работа над
музыкальной сказкой
«Колобок»*



Знакомство со сказкой



Чтение художественной литературы
или просмотр мультфильма




Беседа и распределение ролей



Прослушивание музыкальных тем
для каждого героя



« Бабка, дед, колобок »



Дед и баба дружно жили, колобок себе слепили.
На окошко положили, колобочек остудили.
Полежал он, да скатился, по дорожке покатился....



Упражнения на развитие дыхания:


✓ Дед и баба сидят на завалинке перед домом. Светит солнышко, подул лёгкий ветерок: «с-с-с» звенят комарики: «з-з-з»; жужжат пчёлы: «ж-ж-ж»

✓ Чтобы приготовить колобок надо набрать воды. Включим насос: «ш-ш-ш-ш».

✓ Чтобы испечь колобок, нужно наколоть дрова для печки: вдох через нос, опускаем топор-выдох.



«Встреча зайца с колобком»



Для истории начала вскоре зайца повстречал он. Тот был с детства не приучен упустить удачный случай. На его дороге сел:- Я б тебя, приятель, съел!



✓ *Нарисовать рисунок.*

✓ *Этюд «как заяц стал храбрым» (С. Мерзлякова, Т Ломовая)*

✓ *Этюд «Безработный заяц»*

✓ *Этюды на выражение мимики и жестов*

✓ *Упражнение «Ритмическое эхо» (Зайка хлопывает «хлоп-хлоп» и отстукивает «топ-топ» ритм. Дети ритм повторяют, шаловливый заяц любит показывать ритм ушками)*



«Встреча колобка с медведем»



Вот на встречу по дороге встретил медведя
берлоге : «-Ну и славненький денек, на обед съем
колобок.»



✓ Нарисовать рисунок

✓ Этюд «Маленькая история про медведя» (С. Мерзлякова)

✓ Музыкальная игра « Зайцы и медведи»

**✓ Песня «Медвежата» (муз. Е. Поплановой)
выразительно обыграть текст песни**



«Встреча колобка с лисицей»



На опушечке в лесу встретил рыжую лису.
— Здравствуй, рыжая лисица, хочешь я спою, сестрица?

,



✓ Нарисовать рисунок

✓ Этюд «Лисичка подслушивает»

**✓ Музыкальная игра «Зайчики и лиса»
(чередование музыки для «зайчиков» и
музыки «лисы»)**

✓ Этюды на выражение мимики и жестов



«Встреча колобка и волка»



До оврага докатился, через ров перекатился и в
овраге встретил волка....



✓ Нарисовать рисунок

**✓ Музыкально-дидактическая
игра «Козлята и волк»**

**✓ Этюды на выражение
мимики и жестов**



*Репетиции позади,
костюмы пошиты*

и


вот

ПРЕМЬЕРА









ЗАНАБЕС



*Авторские стихи и сказки
Надежда Шемякина Колобок
(сказка в стихах)*

