

Русский язык
3 класс
УМК «Гармония»

Создание текста-инструкции

Составила:
учитель начальных классов
МБОУ Лиховской СОШ
Журавлёва И. В.

Деловой текст:

записка;

письмо;

поздравление;

инструкция.

Инструкция – это деловой текст, в котором говорится о действиях и порядке их выполнения.

М. С. СОЛОВЕЙЧИК
Н. С. КУЗЬМЕНКО



РУССКИЙ ЯЗЫК

3

*К тайнам
нашего языка*



**с. 55,
упр. 462.**

Работаем по плану:

- 1. Ставим цель.**
- 2. Наблюдаем.**
- 3. Замечаем.**
- 4. Рассуждаем.**
- 5. Делаем выводы.**



Цель:

Выяснить, как устроен текст-инструкция.

Текст-инструкция:

1. Что нужно приготовить.

Для приготовления... возьмём...

Чтобы изготовить ..., понадобится...


Чтобы сделать ..., нужны...


(сшить, слепить...)

2. Порядок действий.

- Все глаголы употребляйте в одной форме.

- Не повторяйте одно слово. Используйте: *в первую очередь, сначала, затем, после этого, потом, наконец...*





Текст-инструкция:



1. Что нужно приготовить.

Для приготовления... возьмём...

Чтобы изготовить ..., понадобится...

Чтобы сделать ..., нужны...

(сшить, слепить...)

2. Порядок действий.

- Все глаголы употребляйте в одной форме.

- Не повторяйте одно слово. Используйте: *в первую очередь, сначала, затем, после этого, потом, наконец...*

Как сделать текст лучше?

Памятка («Редактор»)

Если нужно, исправляй так:

- ▶ **убирай** лишние мысли, слова: // ;
- ▶ **вставляй** те, которых недостаёт: V ;
- ▶ **меняй порядок** предложений,
слов: 1, 2, 3...;
- ▶ **аккуратно зачёркивай** слова, которые
заменяешь, и надписывай другие.



Мы слепили снежный ком...
Будешь, ком, снеговиком!
Сверху мы поставим два.
Самый верхний - голова.

Нос - морковка. Это раз!
Два - стекляшки вместо глаз.
Свёклой мы при счёте «три!»,
Рот рисуем. Посмотри!


•Наш текст получился бы еще лучше, если бы...

•Самым интересным на уроке было...

•Работа над этим проектом помогла ...

•Думаю, что наша группа работала:
Дружно Недружно


•Считаю, что моя работа в группе во время
подготовки была ...



Домашнее задание:

1. Записать текст-инструкцию «Как слепить снеговика», поработать над орфограммами.

2. Составить и записать текст-инструкцию на выбранную вами тему.



Молодцы!

Спасибо за урок!

