

Обобщение по разделу «Я и мои друзья»

Урок литературного чтения 2 класс

**Выполнила учитель начальных
классов**

МОУ «Школа – гимназия №6»

Кошлань В.В.

Речевая разминка

- "Женя с Жанной подружилась.
Дружба с Жанной не сложилась.
Чтобы жить с друзьями дружно,
Обижать друзей не нужно"



Что такое дружба?

- Дружба – это тёплый ветер,
Дружба – это светлый мир,
Дружба – солнце на
рассвете,
Для души весёлый пир.
- Дружба – это только
счастье,
Дружба – у людей одна.
С дружбой
не страшны ненастья,
С дружбой –
жизнь весной полна.



Помогай
товарищу,
если умеешь
что-то
делать,
научи и его

ПРАВИЛА ДРУЖБЫ

Не ссорься
с друзьями,
старайся играть
с ними дружно

Делись с
товарищами,
если у тебя есть
интересные книги,
игрушки

Не зазнавайся,
если у тебя
что-то хорошо
получается

Останови
товарища,
если он делает
что-то плохое

Умей принять
помощь, советы
и замечания от
других ребят



С какими произведениями мы познакомились в разделе «Я и мои друзья»?



В.Лунин «Я и Вовка»



Н.Булгаков «Анна, не грусти!»




Ю.Ермолаев «Два пирожных»



В.Осеева «Волшебное слово»

В.Осеева «Хорошее»



Узнай писателя

- Его герои ссорились, мирились и спорили порой, а также глядели с высоты на обиду?



Валент

Берестов

1928-1998гг

Узнай писателя

- **Её героини узнают волшебные слова, учатся делать что-то хорошее и задаются вопросом «почему»?**



● **Валентина Александровна Осеева**

Узнай писателя

- Его герой задавался вопросом: «А как же я?»



Виктор Лунин

Узнай писателя


- **Её герой ушёл в свою обиду и обидел и щенка, и кота?**



● **Эмма Мошковская**

Узнай писателя

- Его героини путешествовали по Африке и ели пирожные?



Юрий Ермолаев



Соедините авторов и их произведения


- В. Берестов
 - Э. Мошковская
 - В. Лунин
 - Н. Булгаков
 - Ю. Ермолаев
 - В. Осеева
- «Почему?»
 - «За игрой»
 - «Хорошее»
 - «Я ушёл в свою обиду»
 - «Волшебное слово»
 - «Два пирожных»
 - «Анна, не грусти!»
 - «Я и Вовка»
-

Физкультминутка

- Раз - руки вверх махнули
И при том вздохнули
Два - три нагнулись. пол достали
А четыре - прямо встали и сначала
повторяем.



Воздух сильно мы вдыхаем
При наклонах выдох дружный
Но колени гнуть не нужно.
Чтобы руки не устали,
Мы на пояс их поставим.
Прыгаем как мячики
Девочки и мальчишки.



К каким из перечисленных рассказов можно отнести данные пословицы? Соедините стрелочками.

- «Волшебное слово»
 - «Анна, не грусти!»
 - «Почему?»
 - «Два пирожных»
- Кто дружбу водит, тот счастье находит.
 - Добрый человек добру и учит.
 - Больше одна мать заботится о семерых детях, чем семеро детей об одной матери.
 - Лучше горькая правда, чем сладкая ложь.
-

Какая тема объединяет все эти произведения?



- **Тема дружбы**



- **«Я и мои друзья»**

Качества настоящих друзей

- ***Выручать***
- ***Сплетничать***
- ***Поддерживать***
- ***Завидовать***
- ***Говорить правду***
- ***Обзывать***
- ***Доверять***
- ***Командовать***
- ***Делиться***
- ***Жадничать***
- ***Уважать***
- ***Ябедничать***
- ***Помогать***
- ***Уметь радоваться чужим успехам***

Друг- ЭТО ТОТ, КТО...

- поможет в трудные минуты;
- выручит, когда ты окажешься в беде;
- тебя понимает лучше всех;
- поделится последним куском хлеба;
- ничего не пожалеет для тебя.

Рефлексия

- Нарисуй в тетради смайлик, который отражает твоё отношение к материалу урока.



Домашнее задание

- Написать сочинение о себе и своих друзьях.



ИСТОЧНИКИ

- Берестов В.
http://toppreferat.znate.ru/pars_docs/refs/41/40333/40333-1_2.jpg
- Э.Мошковская
http://litcult.ru/u/dd/love_lyrics/565/md_foto.jpg
- В.Лунин
http://redakzia.ru/sites/default/files/photo_writers/lynin.jpg
- В.Осеева http://ilearned.ru/sites/default/files/oseeva_vl.jpg
- Ю.Ермолаев
<http://festival.1september.ru/articles/611731/Imagell121.jpg>
- Винни Пух
<http://iml-tub-ru.yandex.net/i?id=a9cf0c78405abf57e1c40e7a6dee2b73-64-144&n=21>
- Дружба
http://kidslive.files.wordpress.com/2012/02/friends_02.jpg
- Друзья
<http://sl.maminuklubs.lv/cache/97/40/97403b2a2a672eda7fe0eff6b35dcb09.jpg>
- Смайлики <http://детский-мир.net/Смайлики/83/>
- http://open.az/uploads/posts/2009-08/1251527178_smile_b.jpg
- Физкультминутки