

Педагогический

совет

2011 год

Заместитель директора по УВР

Ящук Наталья Аркадьевна



**Использование новых
активных форм и методов
обучения в
учебно-воспитательном
процессе**



**Метод обучения –
это способ деятельности
учителя и ученика по
достижению целей обучения,
развития и воспитания**



**Форма организации деятельности
– это система средств, с помощью
которых педагог добивается
включения учащихся в активную
деятельность на основе
сочетания разных видов работы.**



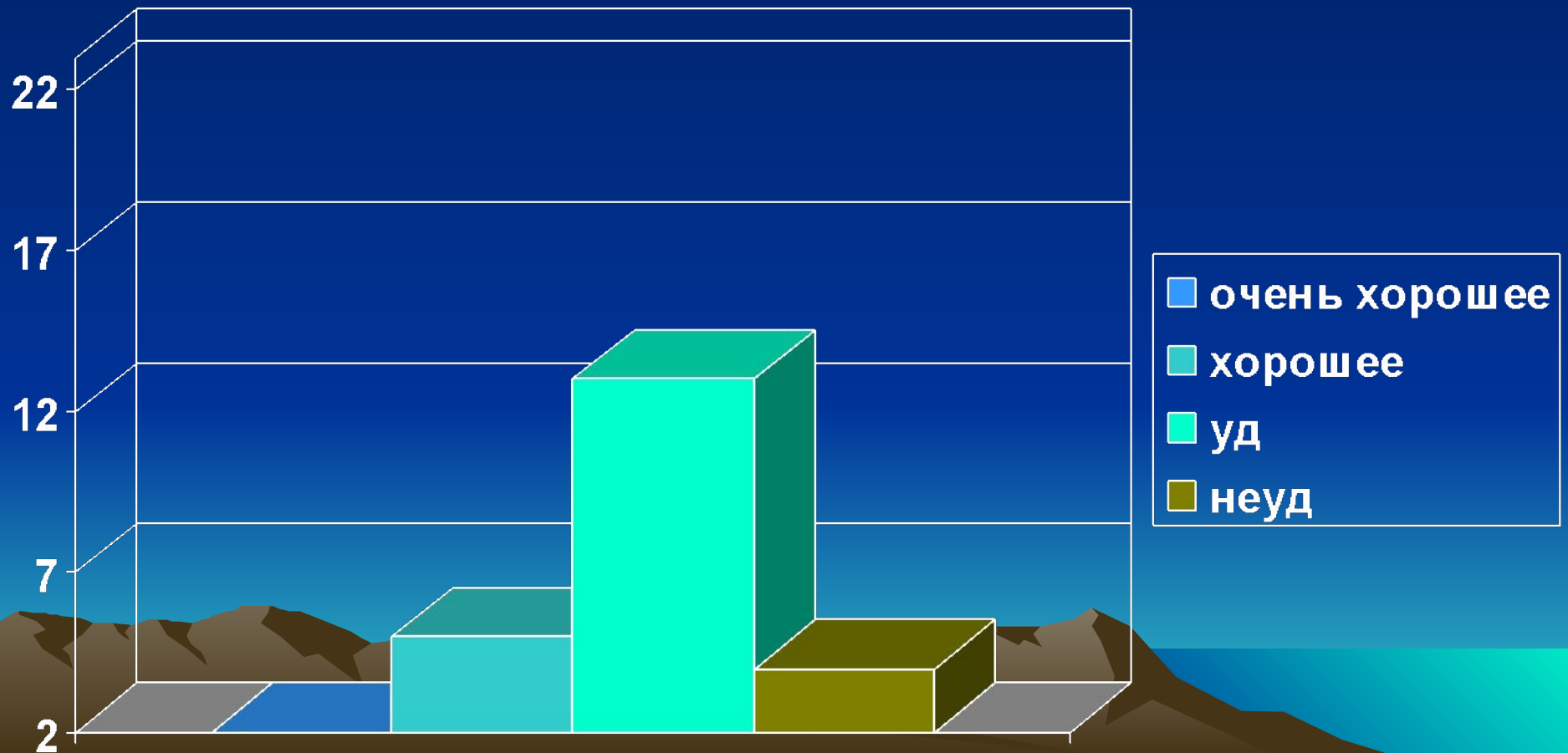
Четыре фактора, которые влияют на выбор метода обучения:

- Материально-дидактическая база
 - Содержание учебного материала
 - Уровень обученности и воспитанности учащихся
 - Уровень методической подготовки преподавателя



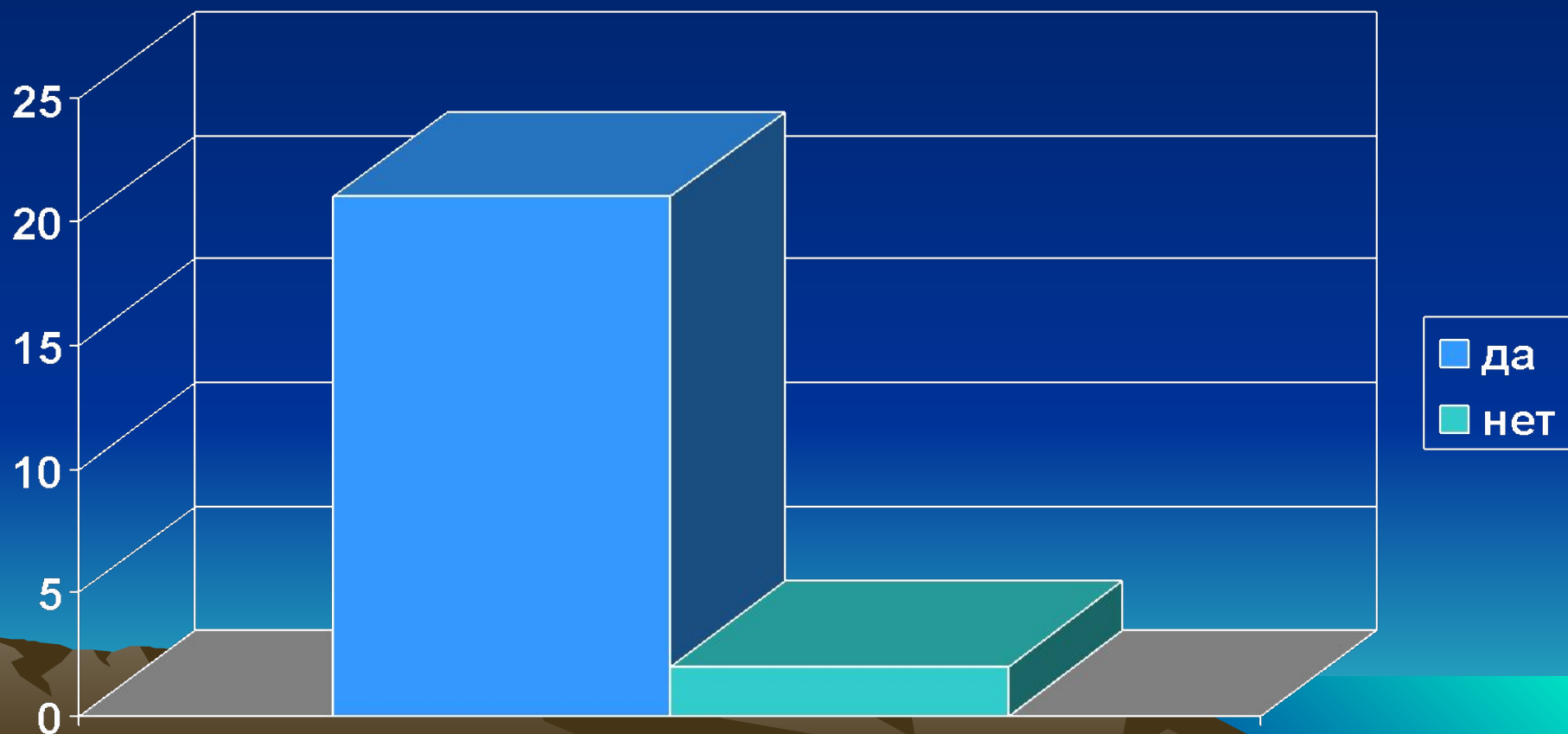
Оценка уровня инновационного потенциала педагогического коллектива

Оценка условий для развития инновационной деятельности



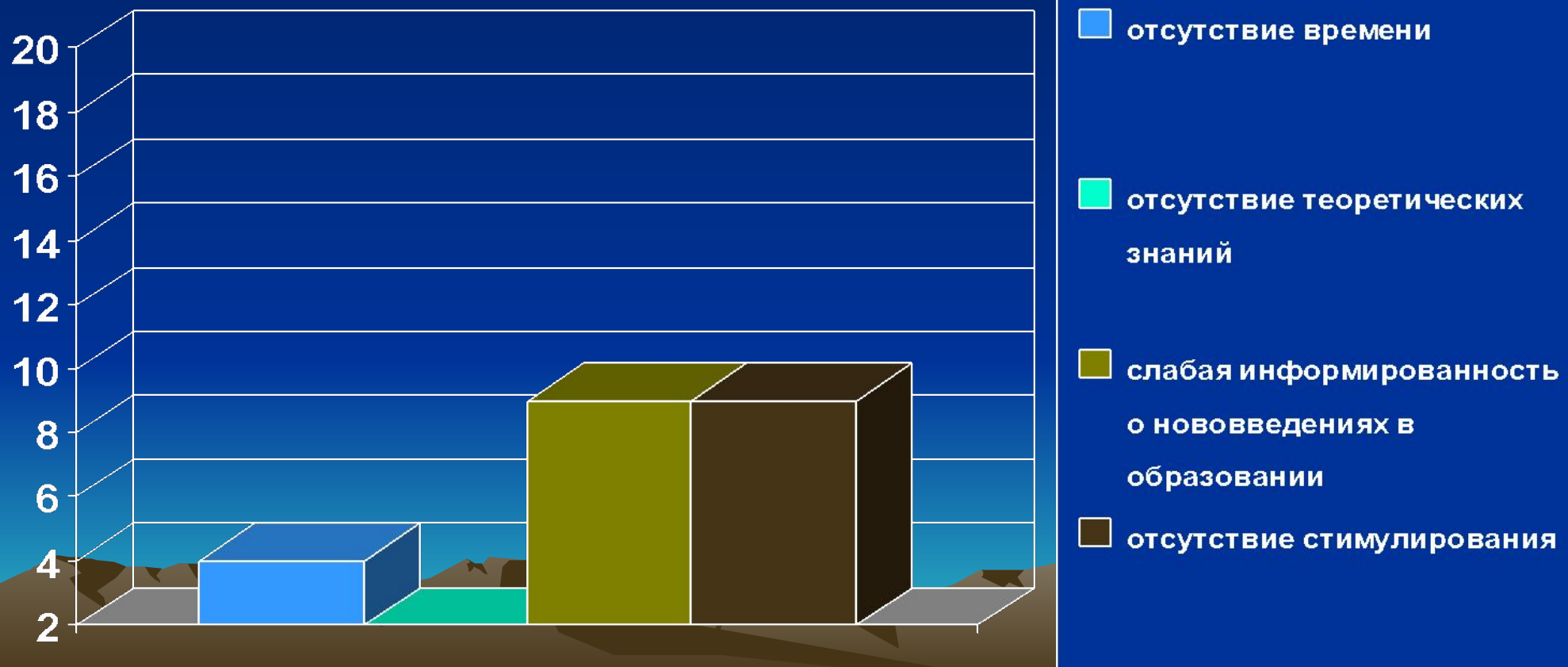
Оценка уровня инновационного потенциала педагогического коллектива

Чувствуете ли вы себя готовым к освоению новшеств



Оценка уровня инновационного потенциала педагогического коллектива

Препятствия в освоении и разработки новшеств



Успеваемость учеников 5-А класса
1 семестр 2010-2011 у.г. II семестр

| | |
|----------|-----|
| На 1-3 | 11% |
| На 4-6 | 53% |
| На 7-9 | 28% |
| На 10-12 | 8% |

| | |
|----------|-----|
| На 1-3 | 14% |
| На 4-6 | 32% |
| На 7-9 | 40% |
| На 10-12 | 14% |

Успеваемость учеников 5-Б класса
1 семестр 2010-2011 у.г. II семестр

| | |
|----------|-----|
| На 1-3 | 16% |
| На 4-6 | 45% |
| На 7-9 | 36% |
| На 10-12 | 3% |

| | |
|----------|-----|
| На 1-3 | 17% |
| На 4-6 | 46% |
| На 7-9 | 32% |
| На 10-12 | 6% |

Успеваемость учеников 6-А класса 1 семестр 2010-2011 у.г II семестр

| | |
|----------|-----|
| На 1-3 | 20% |
| На 4-6 | 43% |
| На 7-9 | 27% |
| На 10-12 | 10% |

| | |
|----------|-----|
| На 1-3 | 22% |
| На 4-6 | 45% |
| На 7-9 | 25% |
| На 10-12 | 8% |

Успеваемость учеников 7-А класса 1 семестр 2010-2011 у.г II семестр

| | |
|----------|-----|
| На 1-3 | 13% |
| На 4-6 | 41% |
| На 7-9 | 42% |
| На 10-12 | 4% |

| | |
|----------|-----|
| На 1-3 | 8% |
| На 4-6 | 40% |
| На 7-9 | 45% |
| На 10-12 | 7% |

Успеваемость учеников 8-А класса 1 семестр 2010-2011 у.г

| | |
|----------|-----|
| На 1-3 | 24% |
| На 4-6 | 52% |
| На 7-9 | 24% |
| На 10-12 | - |

Успеваемость учеников 8-А класса II семестр 2010-2011 у.г

| | |
|----------|-----|
| На 1-3 | 25% |
| На 4-6 | 53% |
| На 7-9 | 21% |
| На 10-12 | 1% |

**Успеваемость учеников 9-А класса
1 семестр 2010-2011 у.г**

| | |
|---------------|------------|
| На 1-3 | 18% |
| На 4-6 | 44% |
| На 7-9 | 30% |
| На 10-12 | 8% |

**Успеваемость учеников 9-А класса
II семестр 2010-2011 у.г**

| | |
|---------------|------------|
| На 1-3 | 19% |
| На 4-6 | 46% |
| На 7-9 | 29% |
| На 10-12 | 6% |

**Успеваемость учеников 9-Б класса
1 семестр 2010-2011 у.г**

| | |
|---------------|------------|
| На 1-3 | 13% |
| На 4-6 | 49% |
| На 7-9 | 31% |
| На 10-12 | 7% |

**Успеваемость учеников 9-Б класса
II семестр 2010-2011 у.г**

| | |
|---------------|------------|
| На 1-3 | 10% |
| На 4-6 | 47% |
| На 7-9 | 39% |
| На 10-12 | 4% |

Диаграмма успеваемости учеников 10-А класса 1 семестр 2010-2011 у.г.

| | |
|----------|-----|
| На 1-3 | 20% |
| На 4-6 | 36% |
| На 7-9 | 32% |
| На 10-12 | 13% |

Диаграмма успеваемости учеников 10-А класса II семестр 2010-2011 у.г.

| | |
|----------|---------|
| На 1-3 | 15% |
| На 4-6 | 32% |
| На 7-9 | 36 % |
| На 10-12 | 17% |

Успеваемость

- Родители
- Классный руководитель
- Ученик
- Класс
- Учитель-предметник

