

ИЗОБРАЗИТЕЛЬНОЕ ИСКУССТВО

3 класс
УМК «Планета знаний»

Декоративное ИСКУССТВО

Портре Т

- это жанр
изобразительного искусства,
посвящённый изображению
одного человека
или группы людей

Тема урока:

Декоративный портрет

Цель:

узнать, какой портрет называют
декоративным



Задачи:

Узнать какой портрет
называется
декоративным

Создать
декоративный
портрет

Изучить
художественные
приёмы
декоративной
композиции
портрета


На какие группы можно разделить данные портреты?



Живописные и декоративные

Что объединяет данные портреты?

Декоративные портреты



Учебник – стр. 104

Рассмотрите иллюстрации

Стр. 104 – 105

Ответьте на вопросы

- ❖ ***Из чего выполнен портрет?***
- ❖ ***В какой технике? – мозаика, аппликация, коллаж, роспись***
- ❖ ***Какие детали добавил автор или наоборот убрал?***
- ❖ ***На чём заострил внимание автор?***

Выберите технику выполнения декоративного портрета

❖ **Декоративная
роспись**

*краски, кисточка,
баночка с водой*

❖ **Коллаж из газет
или журналов**

*карандаш, ножницы,
газеты или
журналы, клей*

❖ **Бумажная
мозаика**

цветная бумага, клей

Критерии оценивания

- ◆ У меня получился декоративный портрет
- ◆ Работа выполнена аккуратно
- ◆ Я проявил свою выдумку и фантазию