




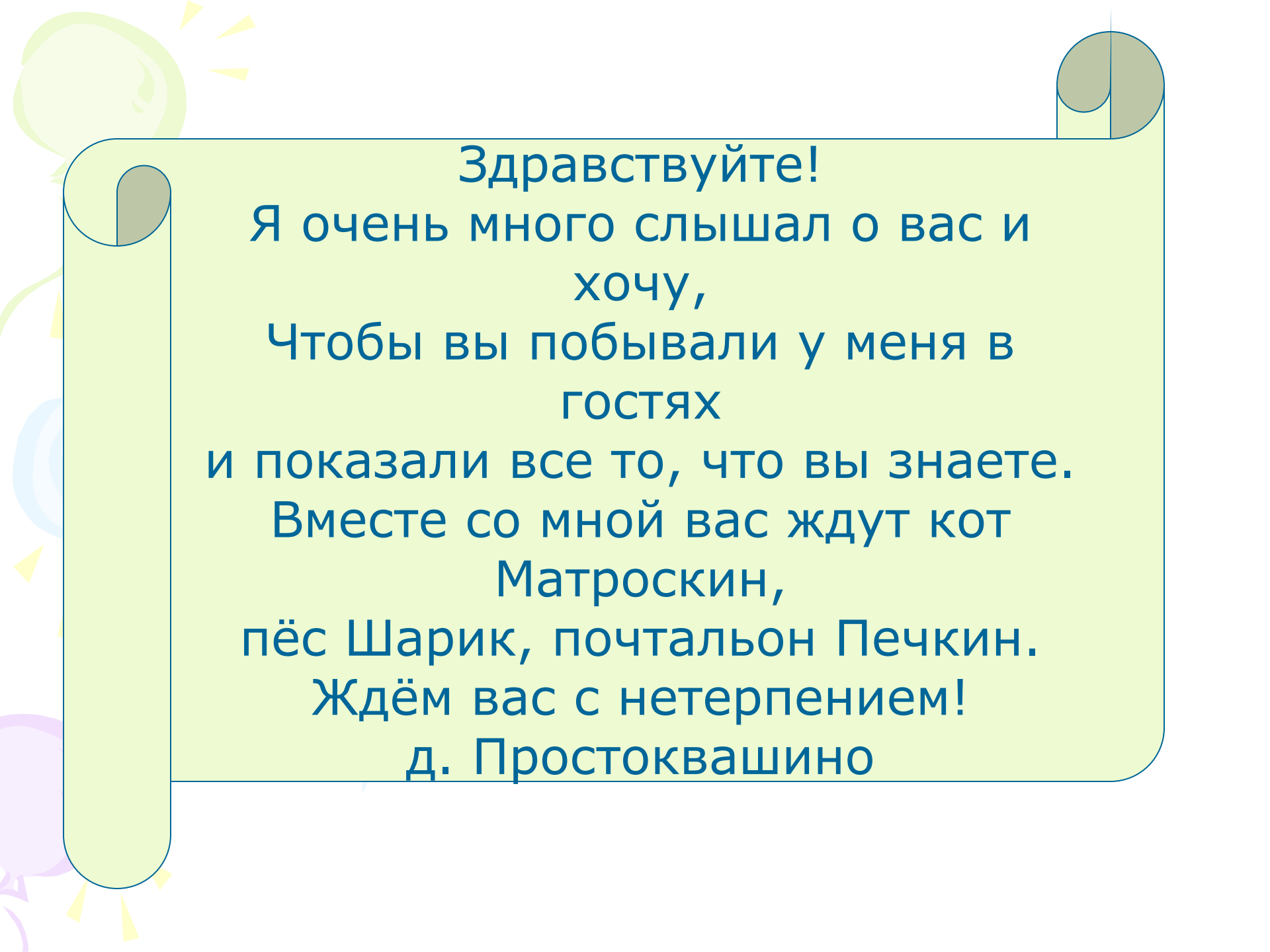
Русский язык

**Закрепление
изученного.**



Что нас сегодня
ждет?

- 
- Вчера пришло письмо,
угадайте от кого оно?



Здравствуйте!
Я очень много слышал о вас и
хочу,
Чтобы вы побывали у меня в
гостях
и показали все то, что вы знаете.
Вместе со мной вас ждут кот
Матроскин,
пёс Шарик, почтальон Печкин.
Ждём вас с нетерпением!
д. Простоквашино





Простоквашино



Прежде чем попасть в деревню, нужно выполнить словарную работу, её предлагает кот Матроскин.

- **Словарная работа**
- **Запишите слова, вставьте пропущенные буквы.**

- *Яг.да,*
- *з.мл.ника,*
- *м.лина,*
- *.рех,*
- *л.мон,*
- *ябл.к.,*
- *пш.ница,*
- *.вёс,*
- *с.лома,*
- *п.сок,*
- *р.бота,*
- *л.пата.*



Проверка.

- ЯгОда,
- зЕмлЯника,
- мАлина,
- Орех,
- лИмон,
- яблОкО,
- пшЕница,
- Овёс,
- сОлома,
- пЕсок,
- рАбота,
- лОпата.

Ур-р-ра! Молодцы!



Просим к нам в гости!



А теперь попробуйте
выполнить задание
почтальона Печкина

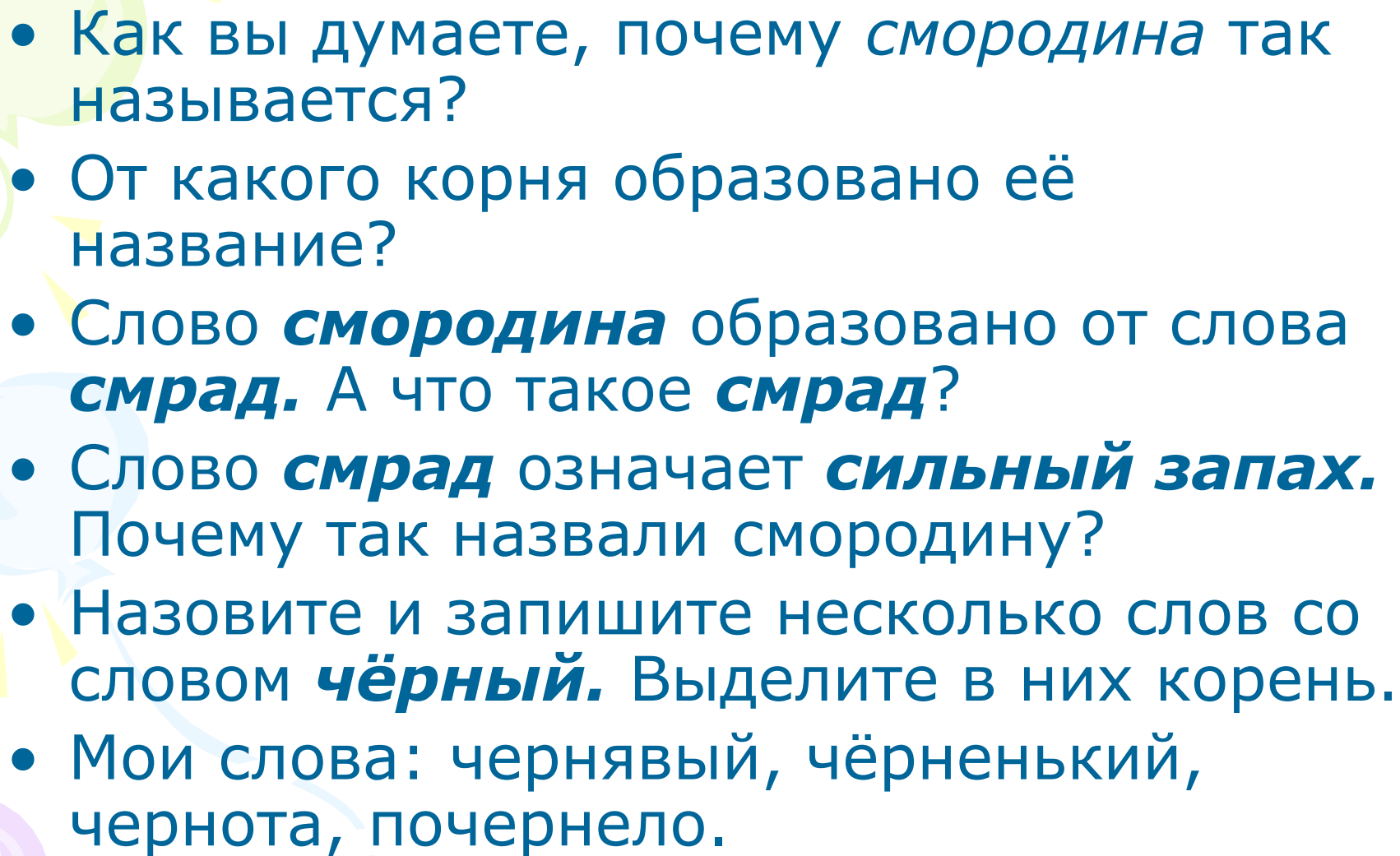


Прочитайте загадку. Отгадайте, что это.

- Рассыпает
солнце стрелы,
Сосны зажигает.
Что за ягода
созрела,
Под листочком
почернела?

- Верно, это
смородина!



- 
- Как вы думаете, почему *смородина* так называется?
 - От какого корня образовано её название?
 - Слово ***смородина*** образовано от слова ***смрад***. А что такое ***смрад***?
 - Слово ***смрад*** означает ***сильный запах***. Почему так называли смородину?
 - Назовите и запишите несколько слов со словом ***чёрный***. Выделите в них корень.
 - Мои слова: чернявый, чёрненький, чернота, почернело.

Молодцы!



A decorative background on the left side of the slide featuring a green balloon at the top, a light blue balloon in the middle, and a purple balloon at the bottom. Yellow streamers and small yellow triangles are scattered around the balloons.

Давайте отдохнём.
Физминутка от Шарика.

- **Одолела вас дремота?
Шевельнуться неохота?
Ну-ка делайте со мною
Упражнение такое:**



Вверх, вниз потянись,
Окончательно проснись!



Руки вытянуть пошире.
Раз, два, три, четыре.
Раз, два, три, четыре!



Наклониться–три, четыре–
три, четыре.



И на месте поскакать.



На носок, потом на пятку.
На носок, потом на пятку.
Все мы делаем зарядку.





А сейчас задание галчонка Хватайки №2.

- Какие слова называются однокоренными?
- Распределите эти слова в 2 группы однокоренных слов.
- Запишите эти группы в две строчки, выделите корень.
- Скажите, что помогло вам разделить эти слова на 2 группы?

- **рис**
- **рисунок**
- **рисовать**
- **рисовал**
- **рисовая (каша)**
- **рисовальщик**
- **зарисовка**

Проверка.

- Рисунок, рисовать, рисовальщик, зарисовка, рисовал.
- Рис, рисовая (каша).



Все
правильно
сделали?



И, наконец, задание дяди Фёдора.

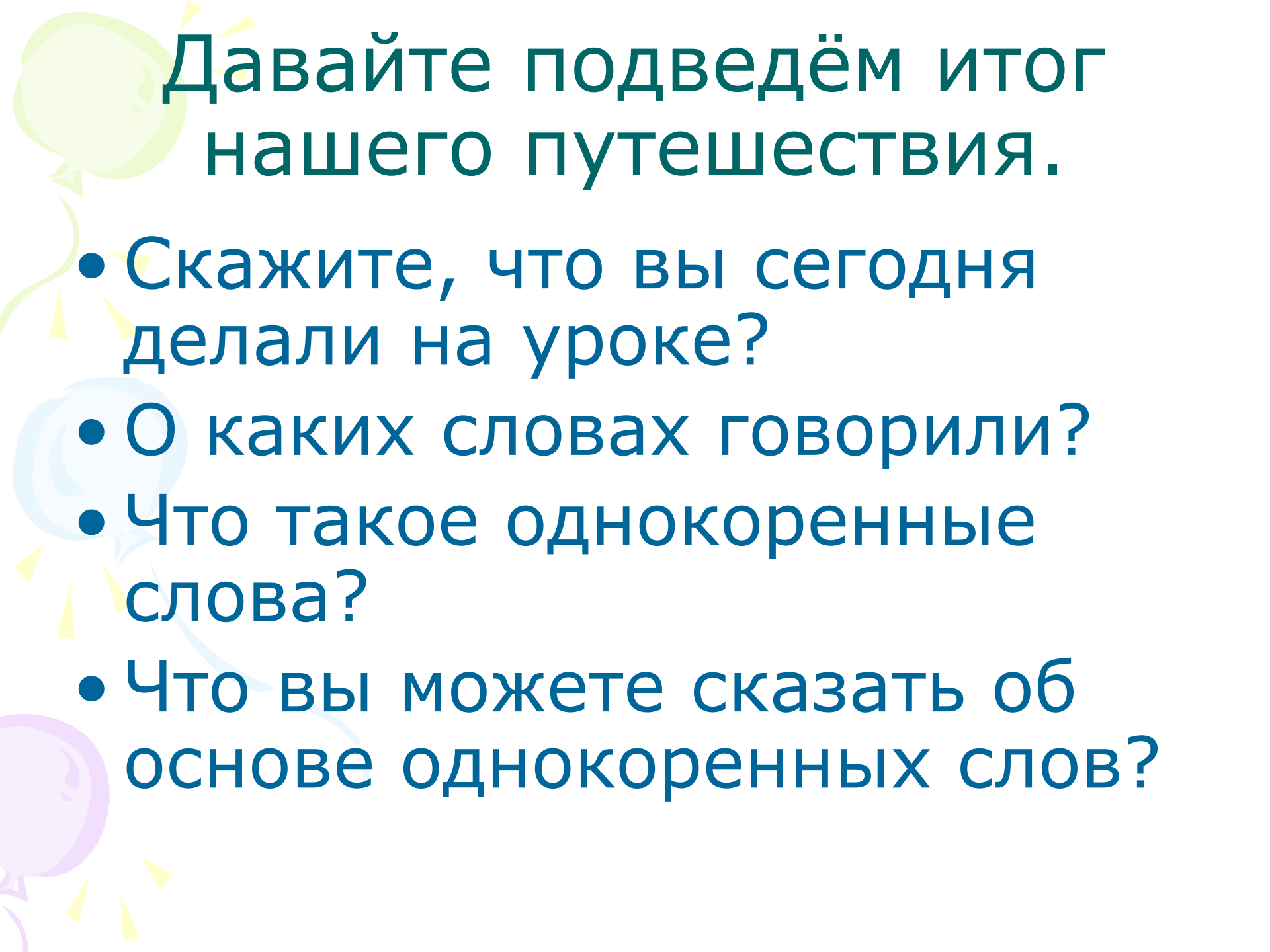
Прочитайте текст. Найдите в нём однокоренные слова. Выделите корень. Будьте внимательны!

- Мы живём в деревне Простоквашино. Это маленькая и уютная деревушка. Здесь люди по деревенскому обычаю добры ко всем. А за деревней находится пруд, куда мы с Матроскиным и Шариком ходим купаться. Приезжайте в нашу деревеньку!

The background features a light green balloon in the top left, a light blue balloon in the middle left, and a light purple balloon in the bottom left. Yellow streamers and triangular flags are scattered around the balloons. The text is centered and written in a dark green, sans-serif font.

Проверка.

- *в деревне,
деревушка,
в деревеньке,
по деревенскому.*



Давайте подведём итог
нашего путешествия.

- Скажите, что вы сегодня делали на уроке?
- О каких словах говорили?
- Что такое однокоренные слова?
- Что вы можете сказать об основе однокоренных слов?

Домашнее задание.

- Стр. 119 упр. 74
- Учить слова из словаря.



Спасибо, что побывали у нас в гостях!



Приезжайте к нам в гости, мы будем вас ждать!

