



технологія 1 сьїйныїф





КЭГАЗЬ БЕЛЭН ЭШ



ГЕОМЕТРИК
ФИГУРАЛАРДАН
ТӨЗҮ

ТЕМАГА АППЛИКАЦИЯ

КЫШ





Дарес максаты:

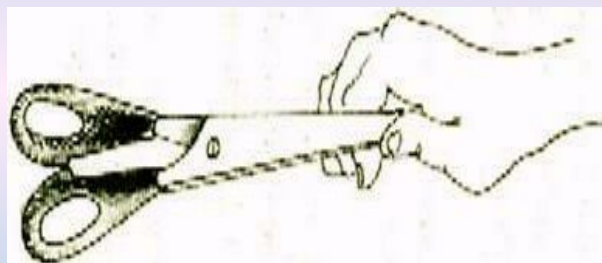

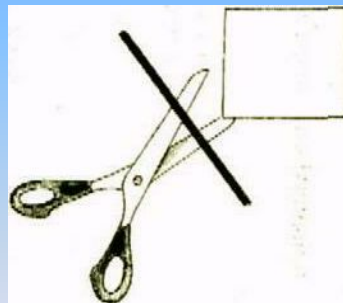
- *укучыларны шаблон белән эшлэргә өйрөтү;*
- *бирелгән темага карата композиция төзү осталыкларын формалаштыру;*
- *эстетик зөвык, күзөтүчәнлек, ижади эшчәнлек һәм фантазияләрен үстерү;*
- *кышкы табигатькә мөхәббәт һәм кызыксынучанлык тәрбияләү.*



**КАЙЧЫ БЕЛӘН
ЭШЛӘГӘНДӘ
КУРКЫНЫЧСЫЗЛЫК
КАГЫЙДӘЛӘРЕ**



I. Кайчы белән эшлэгәндә сак булыгыз



2. Кайчыны ябылган очыннан тотып бир

3. Кайчыны ачык килеш калдырма

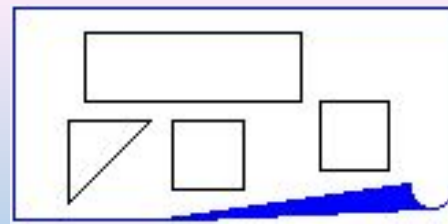
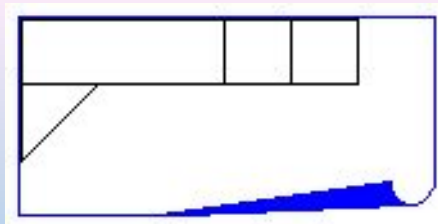




Кәгазьне экономияләргә
өйрәнәбез



Кайсының дәрәс?



Маша



Миша

Ни өчен?




Кыш житте




Физминутка


Беренче үрнәк



Икөнчә үрнәк



Өчөнчө үрнэх



Эш тәртибe

- ▶ Композиция сайлау
- ▶ Шаблоннар алу
- ▶ Фон(төс) сайлау
- ▶ Ак кәгазьдә детальләрне билгеләү
- ▶ Детальләрне кисү
- ▶ Каты кәгазьгә урнаштыру
- ▶ Детальләрне ябыштыру
- ▶ Үз эшеңне күргәзмәгә хәзерләү

Эшкә керешез!

