


ПРАВИЛА ДОРОЖНОГО ДВИЖЕНИЯ

Воспитатель :
Гущина Надежда Петровна
МДОУ д/с№11


Вот проезжая часть, по ней едут машины



Это перекресток




А для пешеходов есть тротуар и пешеходная дорожка




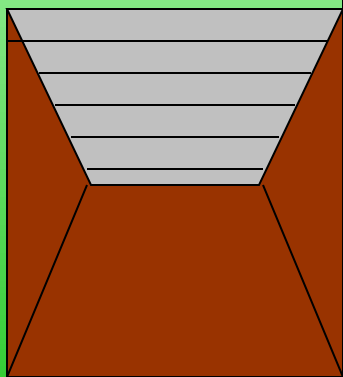

Не перебегай дорогу перед движущейся машиной!




Переходить дорогу надо только по пешеходному переходу - «зебре».



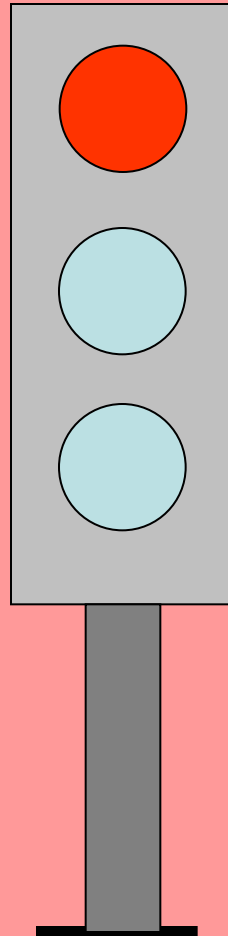
или подземному
переходу




Это светофор – он регулирует движение транспорта и пешеходов на дороге



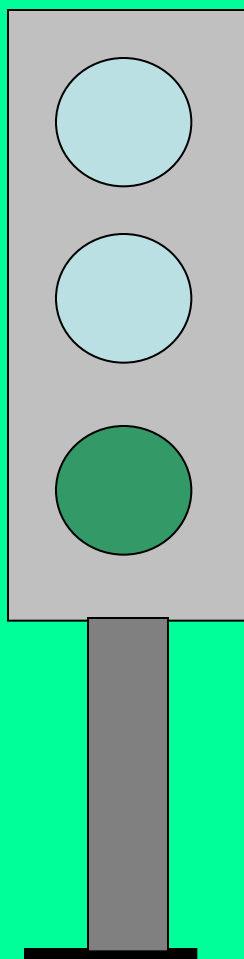
Когда горит красный сигнал светофора, надо остановиться






Желтый сигнал светофора говорит нам о том, что нужно
приготовиться





На зеленый сигнал светофора можно переходить дорогу



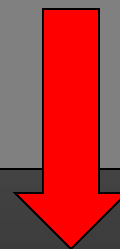

Переходи дорогу только на зеленый сигнал светофора



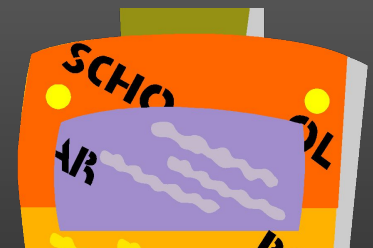
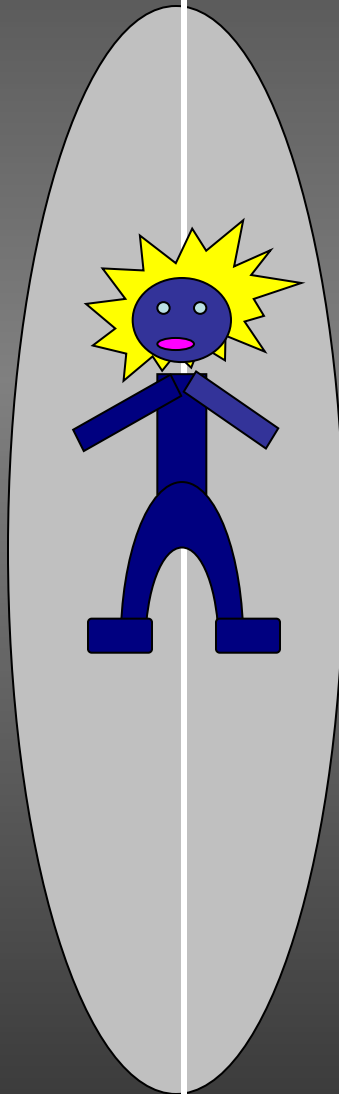


Если светофора нет, начиная переход, надо посмотреть налево,
дойти до середины дороги...



Потом посмотреть направо и переходить дорогу дальше





Если не успел перейти дорогу – остановись и подожди зеленый сигнал светофора на центральной линии или островке безопасности



Если нет светофора, движение на дороге регулирует постовой - регулировщик






Нельзя играть на проезжей части!



Переходи дорогу только тогда, когда автобус отойдет от остановки

Остановка



КОНЕЦ

**БУДЬТЕ ВНИМАТЕЛЬНЫ НА
ДОРОГЕ!!!**

