


Муниципальное бюджетное дошкольное образовательное
учреждение детский сад №9
«СИНЯЯ ПТИЦА» комбинированного вида
143982. Московская обл. Г.О. Железнодорожный ул. Чаплыгина д.4
тел. (495) 527-54-32

Мастер-класс по теме:
«АНГЕЛ НАДЕЖДЫ»
на городского ресурсном центре
«Нравственно - патриотическое
воспитание в системе современного
дошкольного образования»



подготовила
Воспитатель МБДОУ д/с №9
Жилина Ольга Викторовна

г.о Железнодорожный
декабрь 2015г.



Ангел-это самый светлый, чистый персонаж, передаваемый всё тепло и доброту своего сердца людям. Ангелы оберегают наш покой и душу . Согласно всем традициям , каждый имеет ангела –хранителя , который следит за тем чтобы человек продвигался вперёд по пути своей духовной реализации. Ангел охраняет нас и помогает нам жить ,поэтому и называется покровителем души.

Данный мастер-класс предназначен для всех желающих

Цель: создание своими руками «ангела надежды» из ажурных салфеток

Задачи: познакомить с техникой изготовления ажурной поделки.

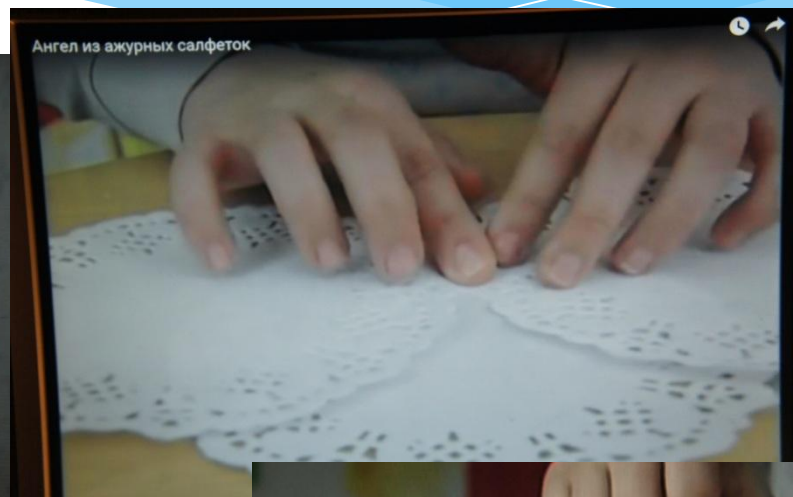
Формировать духовно-нравственного воспитания и чувства сопричастности к культурному наследию своего народа .

Формировать духовно - нравственное развитие , и знакомство с православной культурой и


праздниками. (Масленица , Пасха, Благовещение, Троица, Рождественские Святки) и т.д . Именно на Рождество хотелось бы предложить создать такого ажурного «ангела надежды»



Для работы нужно : 5 ажурных салфеток ,клей ,скотч,
ножницы и бусины для украшения.





Делаем ручки ангелу



Крылья ангела

из ажурных салфеток



Делаем корону , собираем ангела



АНГЕЛ ГОТОВ. СПАСИБО ЗА ВНИМАНИЕ!

