

Организация деятельности кружка «Резьба по дереву»



- Носков С.В.,
инструктор по труду

Мы хорошо знаем, насколько веселее и счастливее живут люди, которые многое умеют делать, у которых все удается и спорится, которые не теряются ни при каких обстоятельствах, которые умеют владеть вещами и командовать ими.

С.А.Макаренко



Программа кружка «Резьба по дереву»

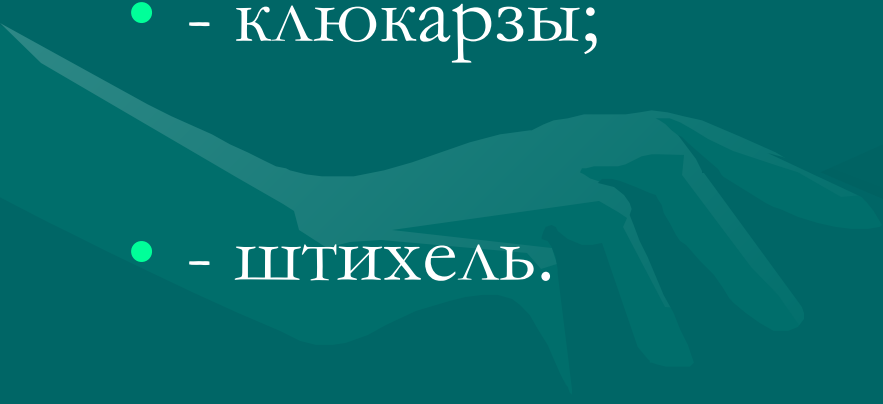
- Цели:
- - формирование представлений о необходимости труда в жизни и потребности трудиться
- - воспитание интереса к труду

Задачи:

- - формирование практических умений и навыков в работе с древесиной;
- - воспитание культуры труда;
- - обучение правилам безопасной работы с режущим инструментом;
- развитие творческих способностей и эстетического вкуса воспитанников;
- Воспитание усидчивости, трудолюбия.

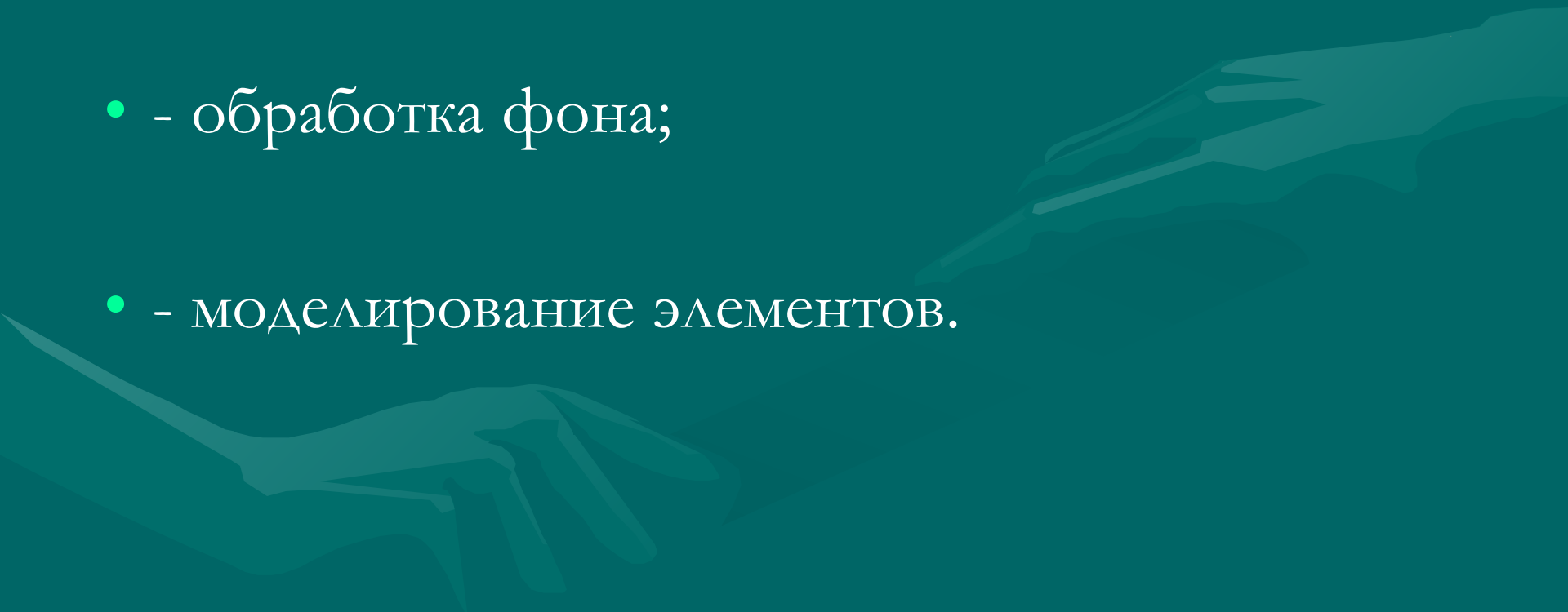
Инструменты резчика:

- - резак;
- - различные стамески;
- - клюкарзы;
- - ШТИХЕЛЬ.




Процесс резьбы:

- - накальвание;
- - обработка фона;
- - моделирование элементов.



Элементы резьбы:

- - сколышек;
- - треугольник.



ВИДЫ РЕЗЬБЫ:

- Заовальная;
- Геометрическая;
- Прорезная;
- Контурная;
- Скульптурная.

Работы воспитанников:









Фигура птицы
Коллективная работа
Структурная резьба по дереву
Режоводители: Москва С.Б.

Фигура слона
Коллективная работа
Структурная резьба по дереву
Режоводители: Москва С.Б.

Фигура льва
Коллективная работа
Структурная резьба по дереву
Режоводители: Москва С.Б.

Мониторинг

- Цель мониторинга:
- - отслеживание уровня обученности воспитанников;
- - коррекция программного материала и деятельности руководителя.

Параметры мониторинга:

- - знание правил техники безопасности;
- - знание свойств древесины;
- - знание инструментов;
- - умение пользоваться инструментами;
- - умение выполнять различные приемы резьбы;
- творческое применение полученных навыков резьбы.

Профориентационная работа:

- - беседы;
- - экскурсии;
- - оформление стенда;
- - составление программы.