

ЗИГЗАГООБРАЗНАЯ СТРОЧКА

Обмётывание срезов


ДЛИНА И ШИРИНА СТЕЖКА ЗИГЗАГООБРАЗНОЙ СТРОЧКИ В ЗАВИСИМОСТИ ОТ СВОЙСТВ ТКАНИ



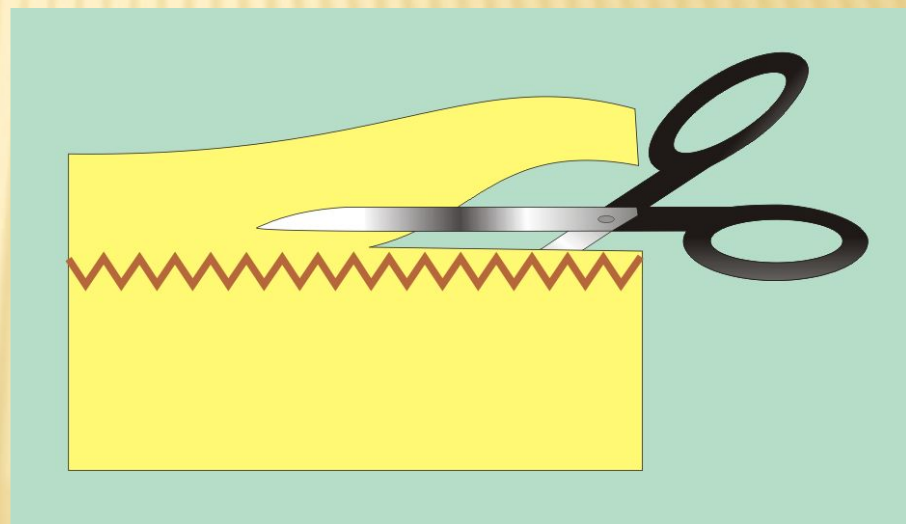
**При сильной
осыпаемости
ткани**

**При слабой
осыпаемости
ткани**

ОБМЁТЫВАНИЕ СРЕЗА ЗИГЗАГОБРАЗНОЙ СТРОЧКОЙ



ОБРАБОТКА СРЕЗОВ ТОНКИХ ТКАНЕЙ



Выполнение аппликации

ТЕХНОЛОГИЯ ВЫПОЛНЕНИЯ АППЛИКАЦИИ:

- При помощи копировальной бумаги и остро заточенного карандаша рисунок для аппликации переводя на изнаночную сторону основной ткани в зеркальном отображении.
- Срезают аппликационную ткань по краям с изнаночную сторону аппликационной лицевой стороны близко к строчке. Затем ткани приутюживают клеевую прокладку. еще раз прокладывают плотную
- Накладывают эту ткань прокладкой вниз на зигзагообразную строчку четко по рисунку с лицевую сторону основной ткани по линиям контура и намётывают.

ПРАКТИКА

ЗАДАНИЕ 1

1. Обметайте один продольный срез образца (лоскута), прокладывая зигзагообразную строчку по краю.

2. Обметайте второй продольный срез образца, прокладывая зигзагообразную строчку на расстоянии 5мм от края.

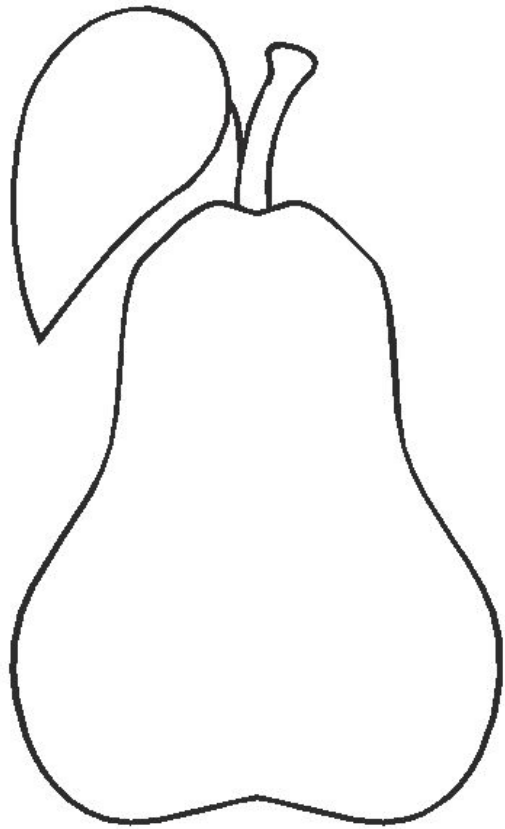
-
- 4. Срежете припуски шва близко к строчке.**
 - 5. Приутюжьте образец.**
 - 6. Сравните две строчки.**

Молодцы,

а сейчас

ЗАДАНИЕ 2

-
- 1. При помощи копировальной бумаги и остро заточенного карандаша рисунок для аппликации переведите на изнаночную сторону основной ткани.**



2. Приутюжьте клеевую прокладку на изнаночную сторону аппликационной ткани 1-й детали (груши).

3. Наложите эту ткань прокладкой вниз на лицевую сторону основной ткани и наметайте.

**4. Проложите мелкую
зигзагообразную
строчку по контуру
рисунка с изнаночной
стороны.**

5. Срежьте аппликационную ткань по краям с лицевой стороны близко к строчке.

**6. Проложите ещё раз
плотную зигзагообразную
строчку по контуру рисунка
с лицевой стороны.**

-
- 7. Повторите пункты 3 – 6 для изготовления второй детали (листика).**
 - 8. Приутюжьте работу.**

Вновь новый день, поёт рассвет и счастлива
Земля.

В твоих ресницах солнца свет заутра с
утра.

Вставай, проснись, ну хватит спать,
проснулись все давно.

Ты улыбнись, ты подтянись и выгляни в окно.

Раскрой объятия твои на встречу солнцу дню

И мир в ответ от всей души обнимет ласково
тебя.

Хорошего

вам

настроения!!!