

ОКСКОУ «Курская специальная  
(коррекционная) общеобразовательная школа»



## Мастер – класс (II часть)

«День Победы –

день красных гвоздик»

*(изготовление цветов – гвоздик  
из крепированной бумаги)*

УЧИТЕЛЬ ТРУДОВОГО ОБУЧЕНИЯ:  
ГОНЧАРОВА ЕЛЕНА ГАВРИИЛОВНА

# Разворачиваем лист и делаем надрезы по сгибам



Надрезы  
почти до середины



Все 4 лепестка




# Делаем сердцевину цветка



Берем обрезанные кусочки бумаги, смазываем клеем и обклеиваем острый конец шпажки

Распределяем бумагу на 3 – 4 см и прижимаем пальцами




**В центре лепестка делаем отверстие, одеваем его на шпажку, намазываем клеем и собираем**



**В ЦВЕТОК**



# Остальные лепестки цветка одеваем на шпажку и фиксируем их клеем



# Поднимаем 4 лепестка вверх и закрепляем скотчем



# Физминутка для снятия утомления с плечевого пояса и рук



1. И.п. - стоя или сидя, руки на поясе. 1 - правую руку вперед, левую вверх, 2 - поменять положения рук. Повторить 3-4 раза, затем расслабленно опустить вниз и потрясти кистями, голову наклонить вперед. Темп средний.
2. И.п. - стоя или сидя, кисти тыльной стороной на поясе. 1-2 – свести локти вперед, голову наклонить вперед, 3-4 - локти назад, прогнуться. Повторить 6-8 раз, затем руки вниз и потрясти расслабленно. Темп медленный.
3. И.п. - сидя, руки вверх. 1 - сжать кисти в кулак, 2 - разжать кисти. Повторить 6-8 раз, затем руки расслабленно опустить вниз и потрясти кистями. Темп средний.


**Ствол цветка (шпажку) обматываем полоской бумаги  
зелёного цвета размером ширина 1см длина = ширине  
рулона**



**бумаги**

**В начале конец бумаги закрепляем  
скотчем около лепестков**

**В конце конец бумаги  
закрепляем скотчем**







# Изготовление листьев для гвоздики из бумаги зелёного цвета. Нарезаем бумагу размером 1x10 см – 2 шт. и 1x6 см – 2 шт.



С одной стороны  
концы срезаем на уголок



Уголочки подкручиваем  
на карандаш



# Закрепляем листья



По два листика к стволу  
закрепляем скотчем

Готовая гвоздика



# Спасибо за внимание, за участие!



# Интернет - источники



- <http://360tv.ru/binfiles/images/20150223/s381f095.jpg>
- <http://womanadvice.ru/gvozdika-iz-bumagi-svoimi-rukami>
- <http://www.greets.ru/hol/9may/s-dnem-pobedy/>
- <http://nenuda.ru/%D1%84%Do%B8%Do%B7%Do%BC%Do%B8%Do%BD%D1%83%D1%82%Do%BA%Do%B8-%Do%BD%Do%B0-%D1%83%D1%80%Do%BE%Do%BA%Do%B0%D1%85-%Do%B2-%D1%88%Do%BA%Do%BE%Do%BB%Do%B5-viii-%Do%B2%Do%B8%Do%B4%Do%B0.html>
- <http://www.tatu.by/simvolika-krasnogo-tsveta>
- [http://www.meade.k12.sd.us/Stagebarn/old%2ostuff/stagebarn\\_elementary\\_files/image009.gif](http://www.meade.k12.sd.us/Stagebarn/old%2ostuff/stagebarn_elementary_files/image009.gif)