

# Творительный падеж

урок русского языка, 4 класс

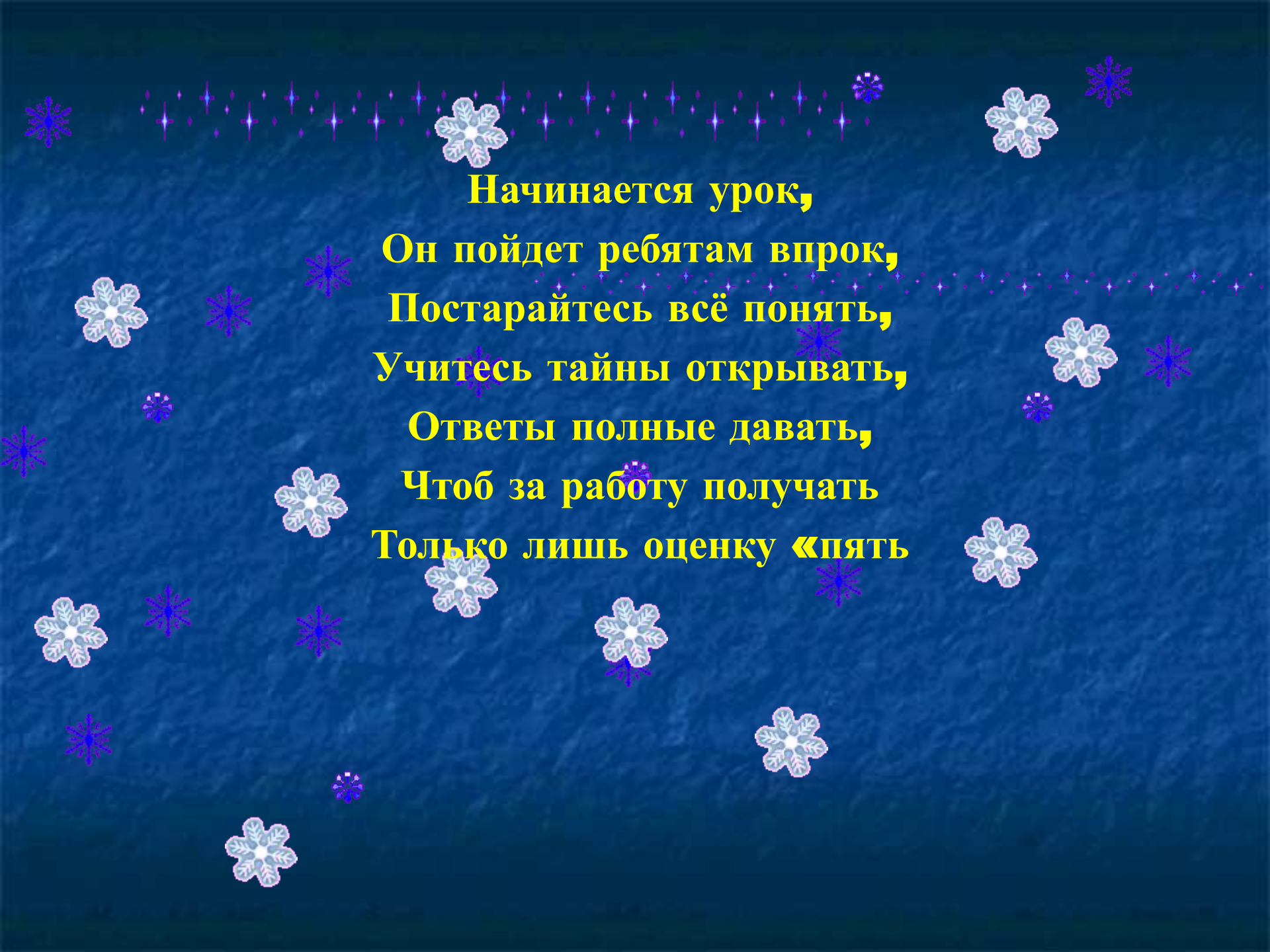
Автор: Корчагина Светлана Геннадьевна

учитель начальных классов

МОУ «СОШ №1»

г. о.Саранск





**Начинается урок,  
Он пойдет ребятам впрок,  
Постарайтесь всё понять,  
Учитесь тайны открывать,  
Ответы полные давать,  
Чтоб за работу получать  
Только лишь оценку «пять»**

Творительный  
падеж имён  
существитель-  
ных






*Чтоб от всех не отставать,  
Слыть сообразительным,  
Надо всё теперь понять  
В надежде творительной.*  
(Т. Рик)



# План

- 1. Почему падеж получил такое название?**
- 2. Вопросы падежа.**
- 3. вспомогательное слово.**
- 4. Предлоги.**





СТРОГА́ЕТ

рубан-  
ком



РЕ́ЖЕТ

НОЖОМ



ПОДМЕТА́ЕТ

мет-  
лой



ПОДНИМА́ЕТ

хобото  
м



КРА́СИТ

КИСТЬЮ

# Значение творительного падежа

- 1. Указывает на место.**
- 2. Указывает на лицо, с которым совершается или творится действие.**
- 3. Указывает на предмет, с которым совершается действие.**




Декабрьской ночью над  
землёй кружил-ся  
пушистый снег.






*Ф.В.Сычков*







*Душу и сердце в  
работу вложи, каждой  
секундой в труде  
дорожи.*

*Не спеши языком,  
торопись делом.*





# «Волшебные подарки»



## **Вывод**

**На какие вопросы  
отвечают существительные  
в творительном падеже?**

**Кем? Чем?**

**Какое вспомогательное  
слово?**

**Доволен.**

**С какими предлогами  
употребляются?**

**С ,за, над, под, перед.**

**-Я сегодня узнал(а)...**

***-Я сегодня запомнил(а) ...***

***-Мне сегодня понравилось на  
уроке ...***

Я творительный падеж,  
Исполнен всяческих надежд.

Творите! – Чем?

Творите!- С кем?

Я подскажу вам – нет  
проблем!

Предлогам с, з, между, под  
и над

В любой момент я очень