

**Познавательный
изобразительный
проект**



**«СЛАВА РУССКИМ
МАСТЕРАМ»»**

**подготовительная к
школе группа**

**воспитатель Гуляева
Н.В.**






УЧАСТНИКИ ПРОЕКТА:

- * Дети подготовительной группы;**
- * Воспитатель группы Гуляева Н. В.;**
- * Узкие специалисты: Мурзова О.Н., Майсте И.Ю.**
- * Родители группы**



Проблема:



- **По программе воспитания детского сада мы знакомим детей с разными видами народных промыслов. Знакомим с элементами росписи, даём начальные технические навыки росписи. С помощью проекта я хочу дать более полные знания по применению домашней утвари, познакомить детей с последовательностью изготовления и росписи. Научить отличать изделия разных народных промыслов.**



Цель проекта: Изготовление и роспись посуды народными умельцами



Задачи:


- * Закрепить знания детей о народных промыслах «Гжель» и «Городец».
- * Познакомить с народным промыслом «Жостово».
- * Пополнить знания детей о материале, из которого мастерили посуду: глина, дерево, металл.
- * Научить определять виды росписи, основываясь на полученные знания.
- * Воспитывать уважение к истории своей страны, к труду народных мастеров, гордость за свой народ.



1 Этап подготовительный:

- **Рассматривание иллюстраций, альбомов, посуды представителей разных народных промыслов.**
- **Беседы о применении посуды в быту.**
- **Использование фольклора на занятиях и в не учебной деятельности.**

Посещение краеведческого музея.




В краеведческом музее



2 Этап: Реализация проекта: Занятие лепка «Старинная посуда»



Аппликация «Кони Городецкие»»



«Золотые руки мастеров»



3 этап: Предполагаемый результат

- **Изготовление посуды методом «папье-маше»;**
- **Роспись посуды по мотивам «Гжели» и «Городца»;**
- **Занятие на тему: «Золотые руки мастеров».**

