



Заглавная буква

Урок 2.

A decorative graphic on the left side of the slide. It features a solid green arrow pointing to the right, positioned horizontally. Behind the arrow and extending upwards and to the right are several thin, curved lines in shades of green and grey, creating a sense of movement or flow.

Повторение

Спишите словарные слова, разделив их черточками для переноса. Поставьте ударение.

Тетрадь,
карандаш,
учитель, ученик,
хорошо.





Заглавная буква в словах

1. Напишите полные имена.



Боря, Дима, Серёжа.

1. Напишите полные имена.




Боря, Дима, Серёжа.

Борис, Дмитрий, Сергей.


2. Напишите 3 женских имени.






3. Спишите предложения. Подчеркните заглавные буквы в именах и фамилиях детей.

Юра Иванов и Наташа Семёнова поливают цветы. Вера Яковлева и Дима Соколов кормят рыбок.



3. Спишите предложения. Подчеркните заглавные буквы в именах и фамилиях детей.

Юра Иванов и Наташа Семёнова
поливают цветы. Вера Яковлева и
Дима Соколов кормят рыбок.



4. Составьте из слов два предложения.
Подчеркните заглавные буквы с именами и фамилиями детей.

перемене, на, открыл, Коля,
Коньков, окно, вытерла, Ольга
Белова, доску.