

Информатика

3 класс

# ОБЪЕКТ





Задания к уроку





1 вопрос.

НАЗОВИ И УСТНО ОПИШИ ИЗОБРАЖЁННЫЕ  
ОБЪЕКТЫ





## 2 вопрос.

Соедини стрелками названия объектов с их изображениями

Название объекта		Рисунок объекта
автомобиль		
ель		
цветок		

### 3 вопрос.

Дополни таблицу



Объект	Вид объекта
Стол	Предмет
Снегопад	Явление природы
	Предмет
День рождения	
	Явление природы



## 4 вопрос.

### Дополни таблицу

<b>Вид объектов</b>	<b>Примеры объектов</b>
предметы	Тетрадь, книга, _____, _____, _____, _____, _____
живые существа	_____ _____
явления	ураган, снег, _____, _____, _____
события	день рождения, _____ _____
имена	Елена, _____, _____, _____



## 5 вопрос.

Соедини стрелками названия объектов с качествами, которые с ними связывают

сова		хитрость
черепаха		трусость
медведь		неуклюжесть
лиса		медлительность
заяц		мудрость



**6 вопрос.**

**Дополни таблицу**

<b>Название объектов</b>	<b>Описание объектов</b>
<hr/>	Инструмент, которым режут бумагу
принтер	<hr/> <hr/>
монитор	<hr/> <hr/>




## 7 вопрос.

Самолёт – это объект. Информация о нём представлена в виде текстовых и графических данных. Допиши.

Текстовые \_\_\_\_\_ данные

Самолёт – это летательный аппарат. Он может летать по воздуху с большой скоростью





## 8 задание.



Преобразуй текстовые данные в графические.  
Для этого каждый объект задачи обозначь  
кружком с буквой по образцу.

Текстовые данные	Графические данные
Живут два брата: Саша и Дима. Саша старше Димы.	

*Примечание:* объекты задачи – это Саша и Дима.  
«Старше» - это название отношения между ними.

Образец:



## 9 задание. реши задачу.

а) Прочитай задачу.

На столе лежали книга и тетрадь. Книга была слева от вазы с цветами. Ваза с цветами была между книгой и тетрадью. Какой объект был справа от вазы с цветами?


б) Условные обозначения:



- книга;




- ваза;



\_\_\_\_\_

в) Представь ответ в виде схемы(дополни её):



Какой объект задачи на схеме не обозначен буквой?

Назови и запиши: \_\_\_\_\_



*Спасибо  
за работу!*

