

МАСТЕР-КЛАСС
торжественного
перестроения
с шарами
«СВОБОДНАЯ
РОССИЯ

**Подготовлен музыкальным руководителем МБДОУ
д\с № 23 п. Железнодорожный
ГЕРТНЕР ВИКТОРИЕЙ СЕРГЕЕВНОЙ**



В мастер-классе участвуют:

**Девочки старшей и подготовительной к школе групп
МБДОУ № 23 п.Железнодорожный**

1. **Браславская Анастасия**
2. **Никешина Ксения**
3. **Кондратьева Софья**
4. **Мурадян Диана**
5. **Кравченко Екатерина**
6. **Червинская Анна**
7. **Карасева Дарья**
8. **Суняйкина Надежда**
9. **Есаян Арина**
10. **Павлова Александра**
11. **Старченко Надежда**
12. **Кондратьева Полина**



Участвуют: 12 девочек.

Ссылка на наше видео: <https://youtu.be/dRK7a1vofPw>

Ссылка на музыку:

<http://muzofon.com/search/%D0%9A%D1%82%D0%BE%20%D0%B5%D1%81%D0%BB%D0%B8%20%D0%BD%D0%B5%20%D0%BC%D1%8B%20%D1%81%D0%B8%D0%BB%D0%B0%20%D0%BF%D0%BE%D0%BA%D0%BE%D0%BB%D0%B5%D0%BD%D0%B8%D1%8F>

Реквизит: воздушные шары
шары синего цвета – 4 штуки,
шары белого цвета – 4 штуки,
шары красного цвета – 4 штуки.

Исходное положение:

Рабочая зона : воображаемый квадрат.(рабочий квадрат)

Дети стоят четверками в колонне у центральной стены. Первая четверка с белыми шарами, вторая четверка с красными шарами, третья четверка с синими шарами.


У каждой четверки выбран направляющий (ведущий), который ведет свою четверку на выбранную позицию.

На вступление дети выполняют ритмичные бодрые шаги на месте, держа шар в правой руке над головой.




1 фигура:

Дети начинают движение с началом текста в музыкальном сопровождении. Первая четверка с белыми шарами идет за своим ведущим, строится шеренгой лицом к зрителям, занимая позицию по центру рабочего квадрата. Выполняют бодрый шаг с подъемом коленей на месте, рукой выполняем махи вправо-влево над головой.



2 фигура:

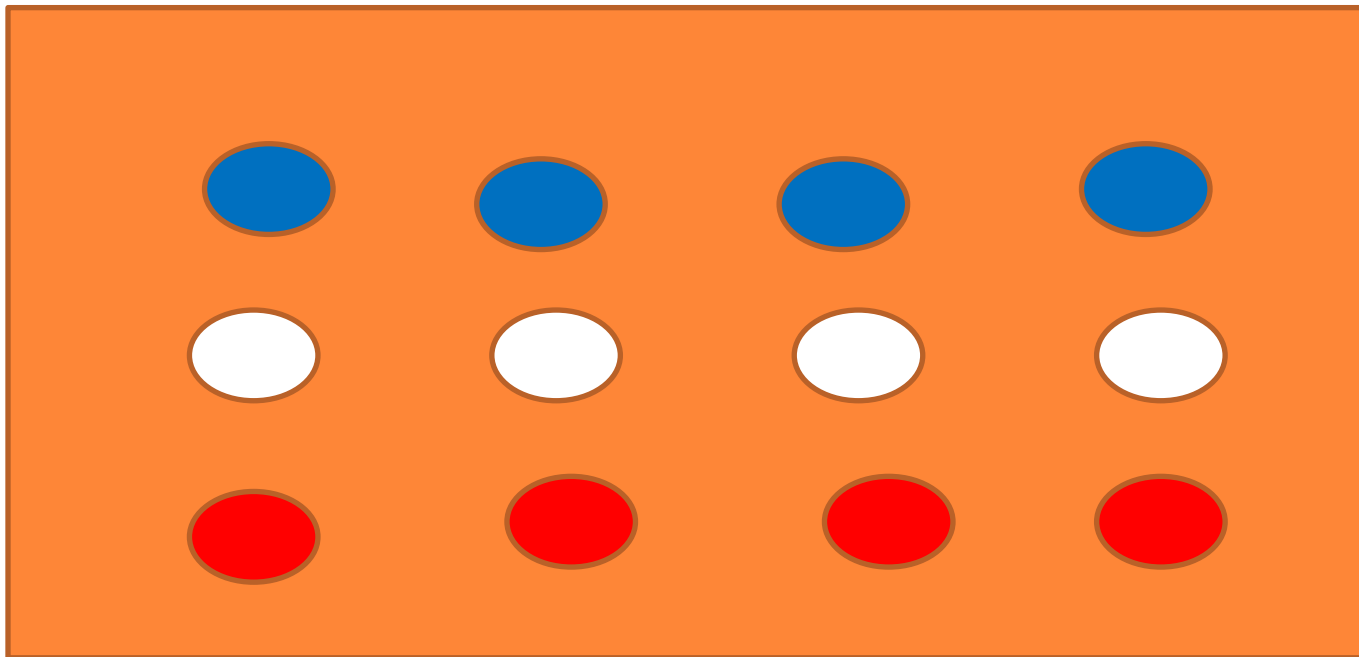
Вслед за ними начинает движение вторая четверка, за направляющим ребенком, они выполняют построение впереди девочек с белыми шарами. Заняв свое место, дети также выполняют ритмичный шаг на месте с подъемом коленей. , рукой выполняем махи вправо-влево над головой. Ориентируем детей на синхронность движений рук.



3 фигура:

Далее начинает движение третья четверка, за направляющим ребенком, они выполняют построение сзади девочек с белыми шарами. Заняв свое место, дети также выполняют ритмичный шаг на месте с подъемом коленей. рукой выполняем махи вправо-влево над головой.

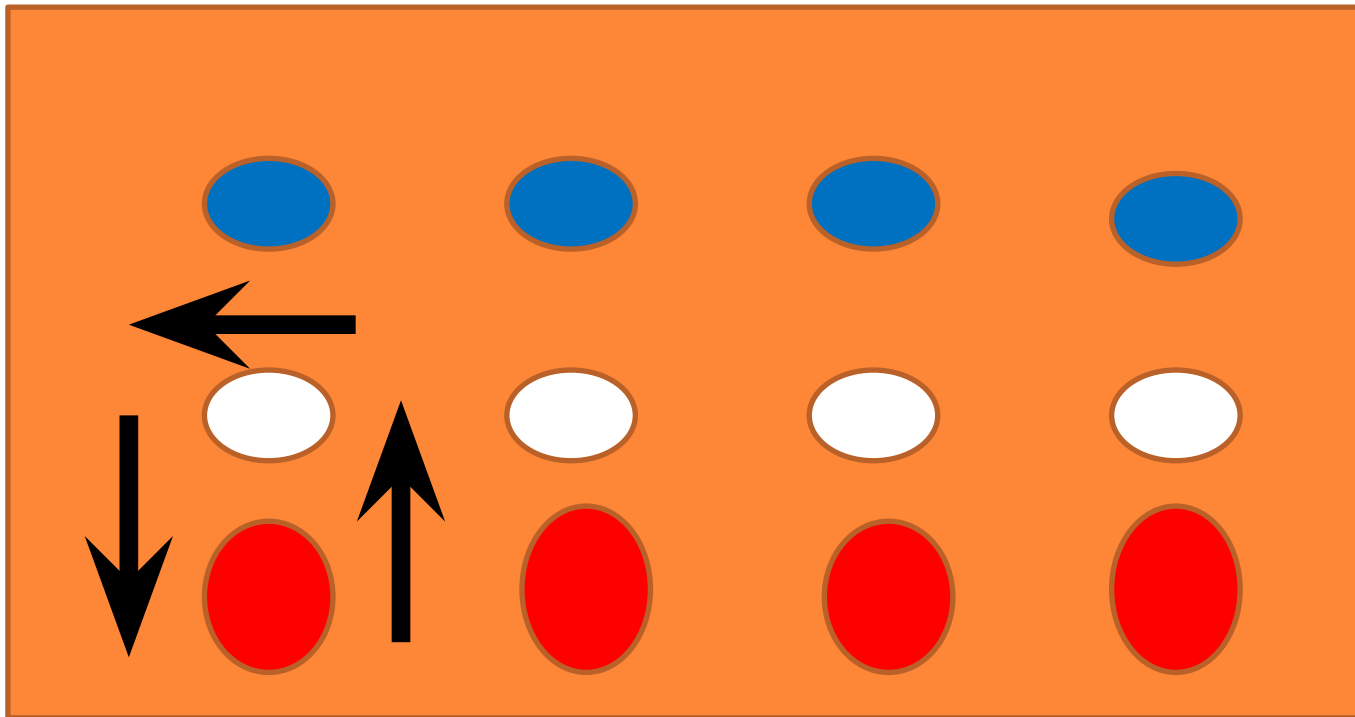
Ориентируем детей на синхронность движений рук по вереди стоящим рядам.



4 фигура:

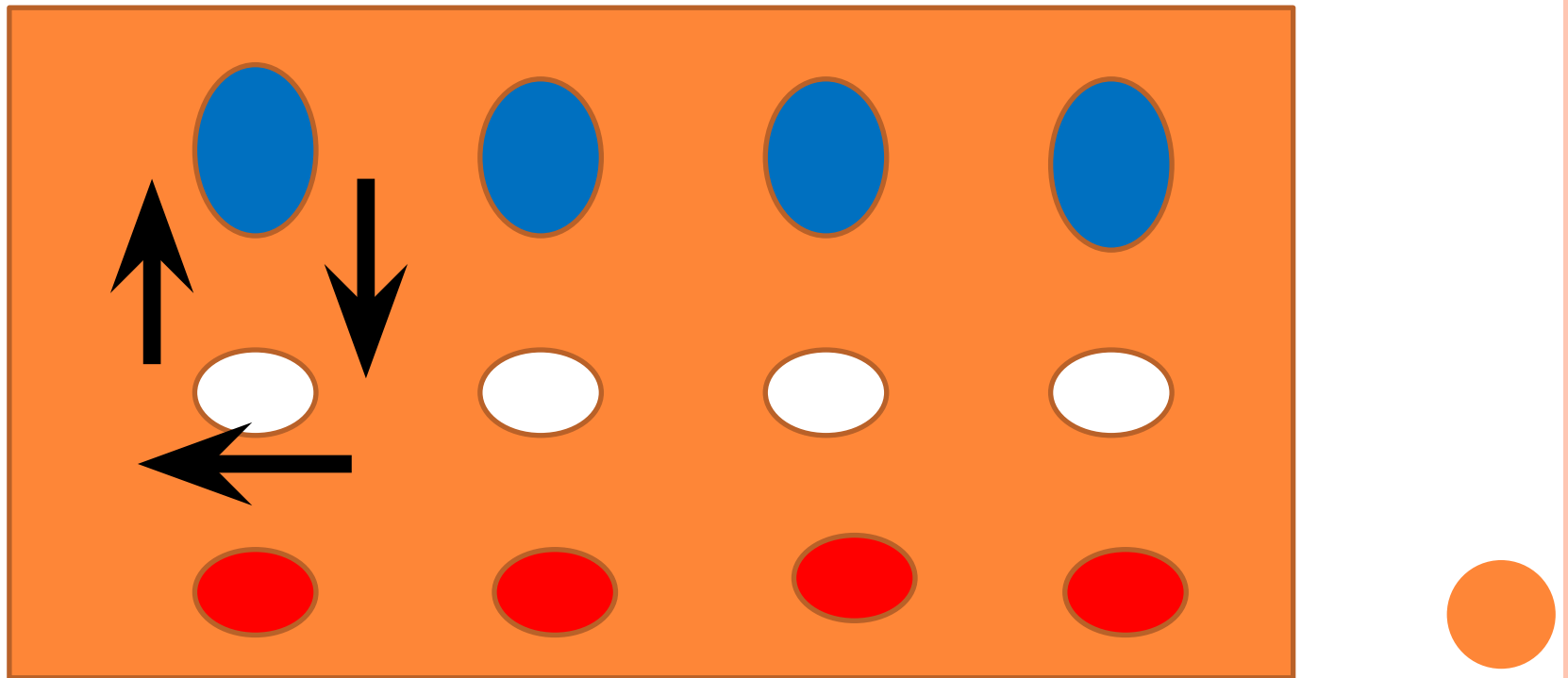
На припев:

Девочки с красными шарами одновременно выполняют обход девочек с белыми шарами, начиная движение с правого плеча, и возвращаясь на свое место, продолжают ритмичный шаг на месте.



5 фигура:

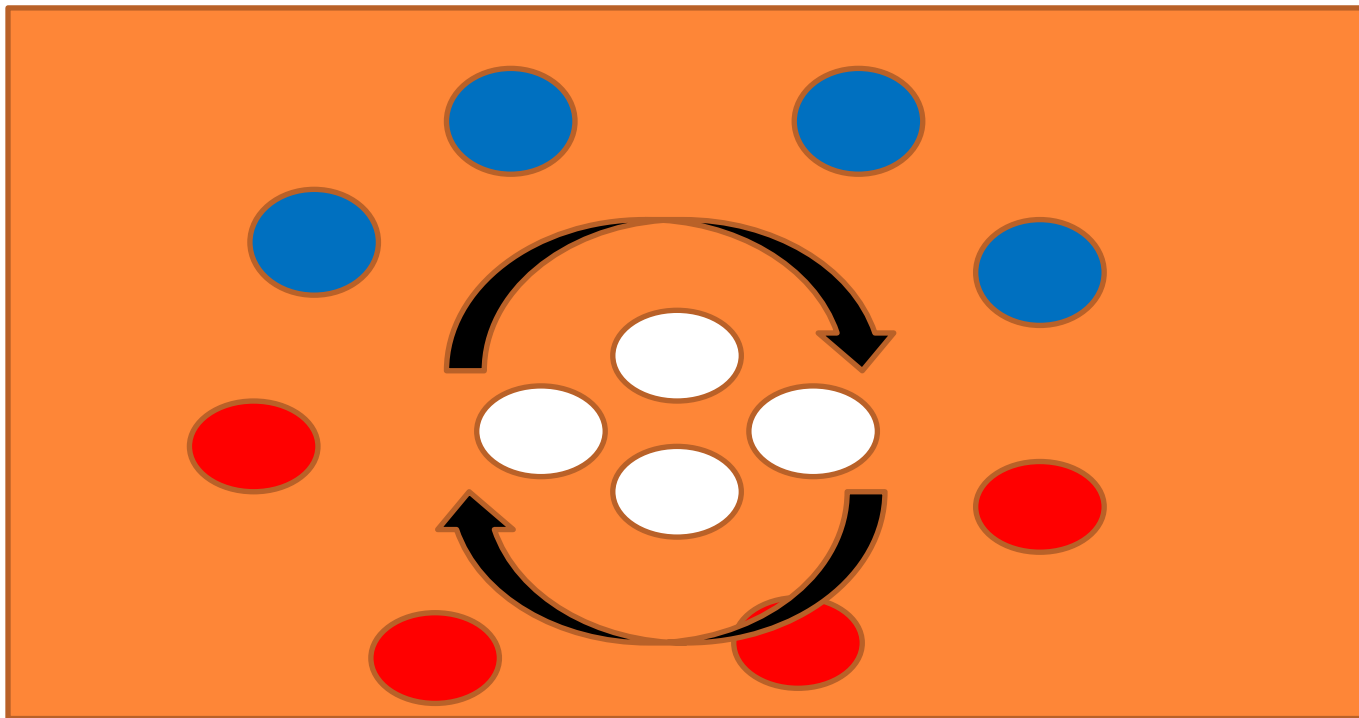
Девочки с красными шарами одновременно выполняют обход девочек с белыми шарами, начиная движение с правого плеча, и возвращаясь на свое место, продолжают ритмичный шаг на месте и махи правой рукой с шаром вправо-влево.



6 фигура:

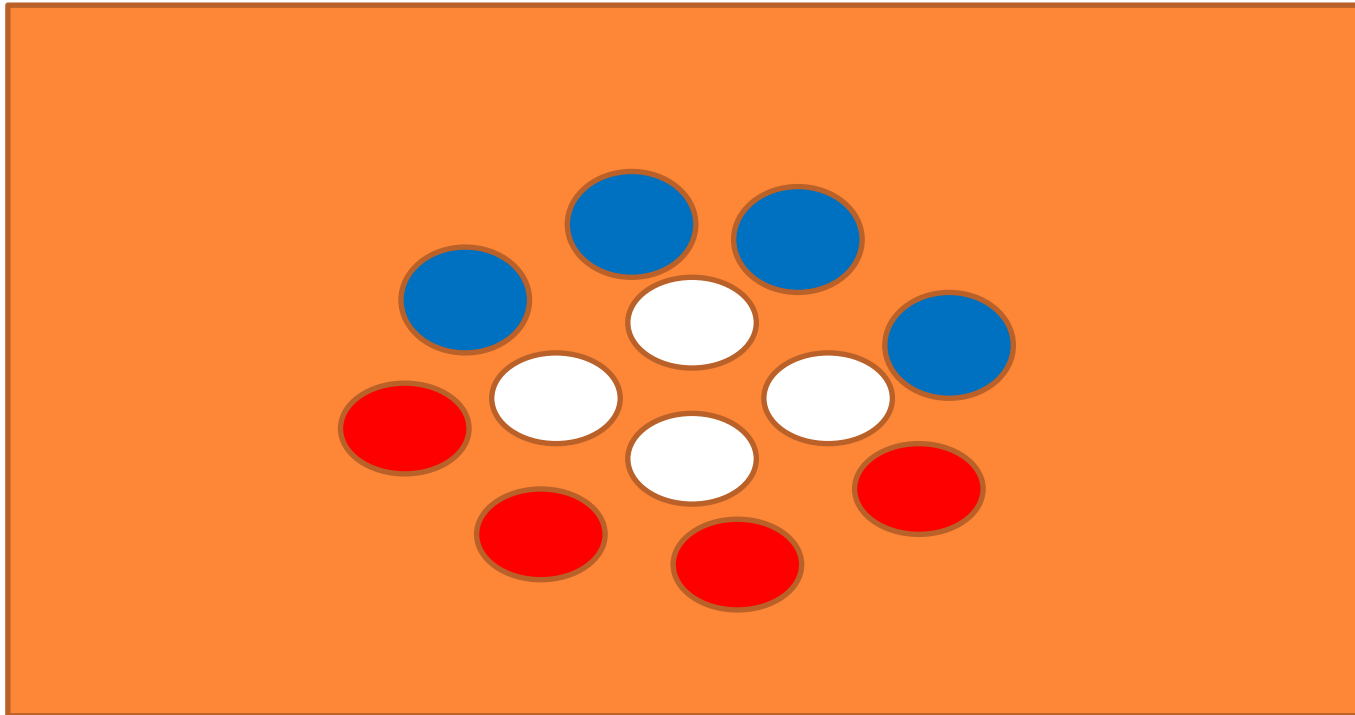
Выполняется перестроение – четверка с белыми шарами образует внутренний круг и движется вправо, четверки с синими и красными шарами образуют большой внешний круг.

Оба круга движутся противоположно.



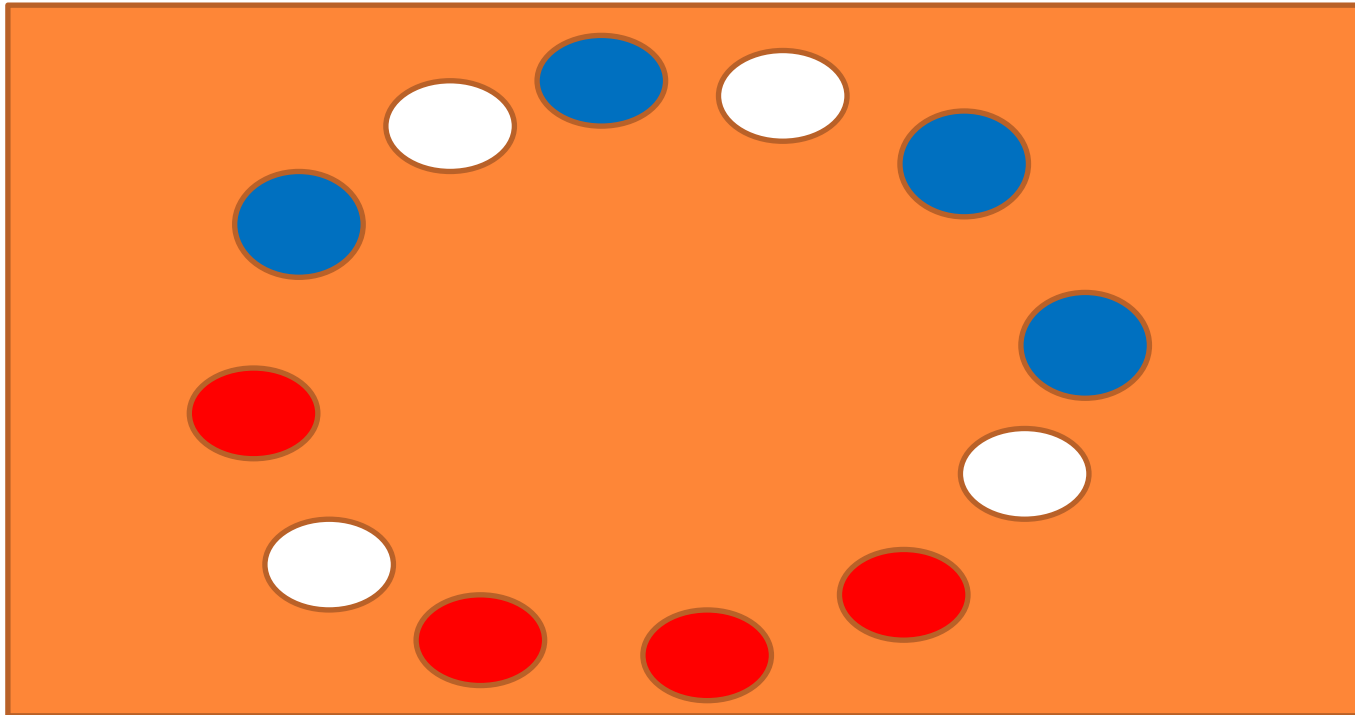
7 фигура:

Движение кругов останавливается. Большой круг выполняет сужение, приблизившись к девочкам с белыми шарами участники большого круга выполняют прыжок, и откруживаясь расширяют круг до прежних размеров. Этот элемент выполняется дважды.




8 фигура:

Девочки с белыми шарами выполняют прыжок, и также откруживаясь произвольно занимают место в общем круге Большой круг состоящий из девочек всех четверок начинает движение шагом с высоким подъемом коленей.



9 фигура:

Направляющий останавливает движение круга, выполняется перестроение в шеренгу ,которая должна построиться лицом к зрителю.



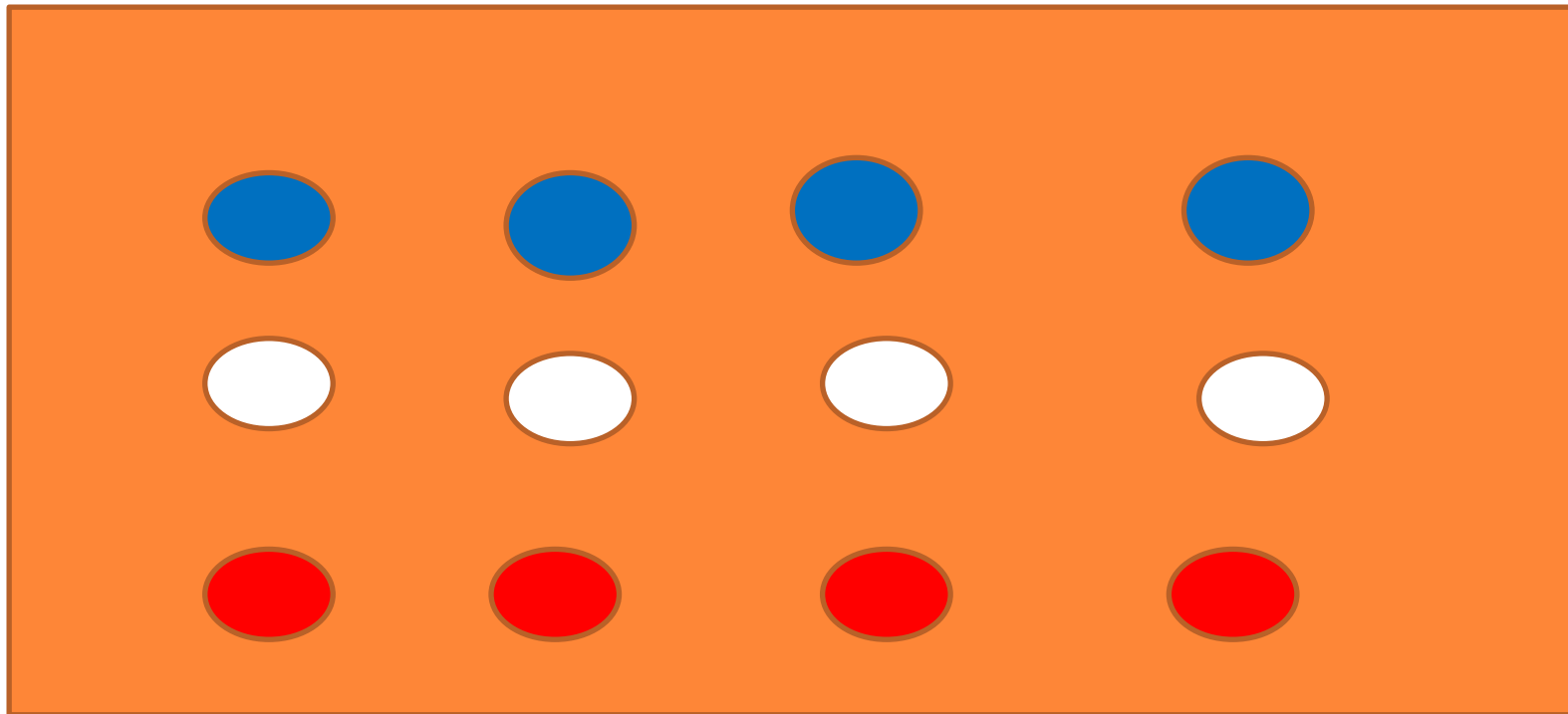
10 фигура:

Из шеренги выполняем новое построение , как в фигуре один.Начинают движение «красная четверка», далее «белая», и завершает перестроение «синяя» четверка.

ФИНАЛ:

Шары отпускаем в небо и машем им рукой.

Данное перестроение может быть использовано педагогами на любом патриотическом мероприятии!



СПАСИБО
ЗА
ВНИМАНИЕ!



В. Ерма

