



Дидактическая игра

# «Угадай птицу»

Подготовлена воспитателем ГПД ГБОУ СОШ №218  
Фрунзенского района г. Санкт-Петербурга,  
Кондрушиной А.К.

# Цель игры



Научить детей отгадывать загадки о зимующих птицах и узнавать знакомых птиц по описанию.





# Задачи игры

1

- Закрепить умение выполнять правила игры (не выкрикивать хором, а отвечать по одному, поднимая руку)
- Способствовать развитию мышления, внимания, памяти, остроты ума и быстроты реакции
- Воспитывать любовь к пернатым друзьям и желание заботиться о них

3


# Предварительная работа



- Беседа о зимующих птицах



- Наблюдение птиц в природе



- Подкормка птиц во время прогулки



- Изготовление книжки-самоделки «Птицы под нашим окном»




# Материал



- картинки с изображением зимующих птиц
- медали с изображением синицы, воробья, сороки, вороны, снегиря
- на доске элементы геометрической мозаики «Птица»


# Ход игры

**Шаг 1.** Воспитатель предлагает детям обратить внимание на элементы геометрической мозаики «Птица» и подумать, что из них может получиться.



# Ход игры

Дети собирают из элементов геометрической мозаики птицу.





# Ход игры

**Шаг 2.** Воспитатель задаёт детям вопросы:

**Каких птиц вы знаете?**

**Какие из них улетают в тёплые края и почему?**

**Какие птицы остаются зимовать с нами?**

Сегодня мы поговорим о зимующих птицах и научимся узнавать их по описанию.



# Ход игры

**Шаг 3.** Поиграем в игру, которая называется «Угадай птицу». Я буду загадывать вам загадки, а вы должны будете правильно их отгадывать.

Только в нашей игре есть строгие **правила:**

**1**

Нельзя кричать хором. Если вы угадали, поднимайте руки. Кто первый поднял, тот отвечает.

**2**

Если ребёнок ошибся и угадал неправильно, тогда отвечает следующий.

**3**

За каждый правильный ответ, ребёнок получает медаль с изображением птицы, про которую он отгадал загадку. Кто заработает больше медалей – победит.



# Ход игры



**Шаг 4.** Воспитатель загадывает свои загадки.

## **Загадка 1:**

Маленький мальчишка в сером  
армячишке  
По двору шныряет, крохи собирает.  
Я весь день ловлю жуков, уплетаю  
червяков.  
В тёплый край я не летаю. Здесь под  
крышей обитаю.  
Чик-чирик! Не робей! Я бывалый...

# Ход игры



Воробей



# Ход игры



## Загадка 2:

Серая кофта, чёрный кафтан.  
Гнёзда вьёт из прутиков и кричит «Кар-  
кар».

Что это за птица, угадай. Если знаешь  
точно, отвечай!

Окраска сероватая, повадкой –  
вороватая.

Крикунья хрипловатая. Известная персона.  
Кто это?

# Ход игры



**Ворона**



# Ход игры



## Загадка 3:

Ты с модницей этой, конечно, знаком:  
Вертушке на месте никак не сидится –  
Всё хвастает синим своим сюртуком  
И шапочкой синей гордится.  
Непоседа, невеличка, с жёлтым животом  
та птичка.  
Любит сало и пшеницу. Кто узнал её?

# Ход игры



**Синица**



# Ход игры



## **Загадка 4:**

Чернокрылый, красногрудый и зимой  
найдёт приют.

Не боится он простуды. С первым снегом  
тут как тут.

От простуд он не страдает, не страшится  
злых вьюг

И к зиме не улетает на далёкий знойный  
юг.

Пусть покроют снега груды и пригорок, и  
пустырь –

Рад красавец красногрудый житель  
севера - ...



# Ход игры



Снегирь



# Ход игры



## **Загадка 5:**

Непоседа пёстрая, птица длиннохвостая,  
Птица говорливая, самая болтливая.  
Непоседа птица эта, одного с берёзой  
цвета.

# Ход игры



Сорока



# Ход игры



**Шаг 5.** В конце игры подводятся итоги, определяется победитель. Воспитатель благодарит всех за честную игру и выясняет у детей, чем они могут помочь зимующим птицам, чтобы им было легче пережить зимний голод и холод?

Дети обещают подкармливать птиц в саду школы, делать для них кормушки и дома тоже организовать столовую для пернатых друзей.



**Спасибо за  
внимание!**