

Повторение фонетики и графики




Сегодня мы...

1. Повторим всё, что мы знаем о звуках речи.
2. Обновим в памяти классификацию гласных и согласных звуков.
3. Вспомним всё, что нам нужно знать об алфавите.



Из чего состоит речь?

Звук – наименьшая единица речи.

A cartoon illustration of a man with brown hair, wearing a blue t-shirt and a black scarf, pointing his right hand towards a grey mouse. The mouse is standing on its hind legs and looking towards the man.

Мы общаемся при помощи предложений. Мы называем вещи при помощи слов.

A cartoon illustration of a woman with long brown hair and glasses, wearing a dark purple dress with a white collar and a yellow bag strap. She has her hands raised in a gesture of surprise or confusion.

А-а-а-а-а!!!

У звуков нет лексического или грамматического значения.

Звуки речи изучает **фонетика**.

звуки

слоги

ударение

От греч. φωνή – «звук».

При помощи звуков мы различаем слова.

[дом]



[дым]



Звуки позволяют различить формы слова.

[кот]



[коты]



Звуки создаются при помощи голоса или шума.



Гласные

Голос!



Согласные

Шум и иногда
голос.



Гласные звуки

[а]

[о]

[э]

[ы]

[у]

[и]



Ударные

Произносятся
чётко, полно.



Безударные

Произносятся нечётко,
можно спутать с
другими звуками.



Согласные звуки

разделяются по количеству **голоса** и **шума**.



Сонорные



Больше голоса,
чем шума.



Звонкие



Есть голос
и шум.



Глухие



Сплошной
шум.

Согласные звуки

Сонорные

[м] [н] [л]

[р] [й']

Непарные

Звонкие

[б]

[в]

[г]

[д]

[ж]

[з]

Составляют пары

Глухие

[п]

[ф]

[к]

[т]

[ш]

[с]

[х] [ц] [ч'] [щ']

Непарные

Согласные звуки

разделяются по наличию/отсутствию
МЯГКОСТИ.

↓
Твёрдые

↓
Мягкие

Признаки мягкости

ь е ё и ю я

Согласные звуки

Сонорные

[м] [н] [л]

[р] [й']

[м'] [н'] [л']

[р']

Звонкие

[б'] [б]

[в'] [в]

[г'] [г]

[д'] [д]

[ж]

[з'] [з]

Глухие

[в] [в']

[ф] [ф']

[к] [к']

[т] [т']

[ш]

[с] [с']

[х'] [х] [ц] [ч'] [щ']

Нужно запомнить...

Сонорный \neq Звонкий

~~Непарные звонкие~~

[й'] → сонорный



Нельзя забывать о непарных мягких и непарных твёрдых.

Слова редко состоят из одного звука.
В основном это служебные слова
или междометия.

А?



И-и-и-и!!




У-у-у-у...




Обычно слова состоят из нескольких звуков.

[в] [о] [к] [з] [а] [л] – [вагзал]



Звуки, которые стоят рядом, влияют друг на друга.



Положение звука в слове влияет на то, как он произносится.

Звуки в словах могут произноситься более ясно или менее ясно.

Позиции звуков

Сильная

Для гласных
и согласных

Слабая

Я произношусь ясно и полно,
меня ни с чем не спутаешь!



Слабое и неясное
произношение. Меня путают
с другими звуками.



Позиции гласных звуков

Сильная

Слабая



Эти позиции похожи на классификацию гласных.

Именно от признаков звуков зависят их позиции!



Позиции гласных звуков

Сильная



ж[а́]жда

Я чётко слышу
[a] под
ударением!

Слабая



ж[?]кёт

Это [э]? Или [и]?
Или там [ы]?!

Позиции гласных звуков

Сильная




тр[у́]д


Слабая



тр[у]ды́



Некоторые гласные не
изменяют своё качество.




В слабой позиции все
гласные звучат менее ясно.

Из-за слабых и сильных позиций гласных у нас могут возникнуть проблемы с правописанием.

Поэт совершил ^асамоубийство.



За что?!



Нужно было быть внимательнее с фонетикой...



Позиции согласных звуков по звонкости/глухости

Сильная

- ❖ Перед гласными.
- ❖ Перед сонорными.

гри[б]ы

гри[б]ной

Слабая

- ❖ На конце слова.
- ❖ Перед глухими (для звонких).
- ❖ Перед звонкими (для глухих).

гри[п]

гри[п]ковый

[з]дал

Позиции согласных звуков по твёрдости/мягкости

Сильная

- ❖ Перед гласными.
- ❖ Перед твёрдыми согласными.
- ❖ На конце слова.

[м]ал – [м']ал

и[з]ба – ре[з']ба

кро[в] – кро[в']

Слабая

- ❖ Перед мягкими согласными.

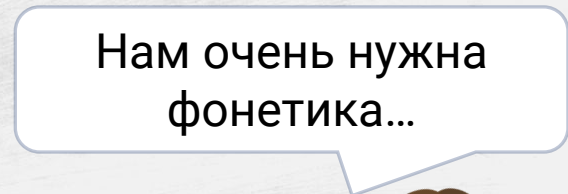
пе[с']ня

Из-за слабых и сильных позиций согласных у нас могут возникнуть проблемы с правописанием.

Я упал на катке и ударился ^пкоб~~ч~~чиком.



Птичку жалко!



Нам очень нужна фонетика...

Многие правила орфографии связаны с фонетикой.

- ❖ Правописание безударных гласных.
- ❖ Правописание глухих и звонких согласных в середине и на конце слова.
- ❖ Правописание непроизносимых согласных.

Всё просто! Нужно
поставить звук
В СИЛЬНУЮ ПОЗИЦИЮ!



Запомните!

Звуки речи

Гласные

- ✓ Ударные
- ✓ Безударные

Согласные

- ✓ Твёрдые
- ✓ Мягкие
- ✓ Сонорные
- ✓ Звонкие
- ✓ Глухие

У гласных и согласных звуков есть **сильные** и **слабые** позиции в слове.



Мы общаемся не только устно.
В письменной речи звуки выражаются **буквами**.
**Графика изучает средства передачи
речи на письме.**



Воспользуйся
буквами!

Почему я не могу
записать эти звуки?

[п] [р'] [и] [в'] [е] [т]



В алфавите буквы расположены в определённом **порядке**.

Аа Бб Вв Гг Дд Ее Ёё Жж Зз Ии Йй

Кк Лл Мм Нн Оо Пп Рр Сс Тт Уу Фф

Хх Цц Чч Шш Щщ Ъъ Ыы Ьь Ээ Юю Яя

Заглавная
(прописная)

Строчная
(маленькая)

10 букв обозначают **гласные** звуки.

21 буква – **согласные** звуки.

Аа Бб Вв Гг Дд Ее Ёё Жж Зз Ии Йй

Кк Лл Мм Нн Оо Пп Рр Сс Тт Уу Фф

Хх Цц Чч Шш Щщ Ъъ Ыы Ьь Ээ Юю Яя

2 буквы не обозначают звуков.

Некоторые буквы могут обозначать **2 звука**.

У букв есть свои названия.

Аа	Бб	Вв	Гг	Дд	Ее	Ёё	Жж	Зз	Ии	Йй
<i>а</i>	<i>бэ</i>	<i>вэ</i>	<i>гэ</i>	<i>дэ</i>	<i>е</i>	<i>ё</i>	<i>жэ</i>	<i>зэ</i>	<i>и</i>	<i>и краткое</i>
Кк	Лл	Мм	Нн	Оо	Пп	Рр	Сс	Тт	Уу	Фф
<i>ка</i>	<i>эль</i>	<i>эм</i>	<i>эн</i>	<i>о</i>	<i>пэ</i>	<i>эр</i>	<i>эс</i>	<i>тэ</i>	<i>у</i>	<i>эф</i>
Хх	Цц	Чч	Шш	Щщ	Ъъ	Ыы	Ьь	Ээ	Юю	Яя
<i>ха</i>	<i>цэ</i>	<i>че</i>	<i>ша</i>	<i>ща</i>	<i>твёрдый знак</i>	<i>ы</i>	<i>мягкий знак</i>	<i>э</i>	<i>ю</i>	<i>я</i>

С графикой связаны правила о написании заглавных и строчных букв.

Весной **Л**юбовь нашла свою **л**юбовь.

В этот **д**ень все праздновали **Д**ень Победы.

О графике тоже не следует забывать...



До встречи на уроках русского языка!

