

# Термоапликация



## Декоративные заплатаы на швейных изделиях



## Декоративные заплатаы на плечевом изделии



Company Logo



## Расположение заплат на поясных изделиях



## Заплаты простой и сложной формы



# Выполнение декоративной заплата.

## Работа по инструкционной карте

### Самоконтроль:

- Поврежденный участок полностью закрыт заплатой - аппликацией.
- Заплата – аппликация приклеена полностью к изделию.
- Время влажно-тепловой обработки соблюдено.
- Стежки выполнены аккуратно, на равном расстоянии друг от друга.

### Технологическая карта №3

#### Технология ремонта одежды с помощью приклеенной заплата-аппликации

Для этого ремонта одежды лучше всего подходят ткани, края которых не осыпаются при разрезании и подкладочный материал, который называется «паутинка», он плавится при соприкосновении с горячим утюгом.


1. Возьмите одежду, ту которую Вы собираетесь украсить заплатой-аппликацией, и аккуратно размножьте ее на твердой поверхности. Зашейте разорванное место косыми стежками.



2. Выбрать рисунок для аппликации, изготовить шаблон заплата, вырезать деталь рисунка из ткани для заплата.



3. Приготовьте чуть более широкий и длинный кусочек «паутинки».

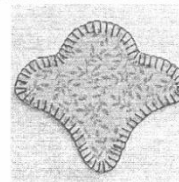


Если у вас нет единого полотна такой паутинки, а только полоски – ничего страшного, полоски также можно использовать, заполняя им пространство под тканью.

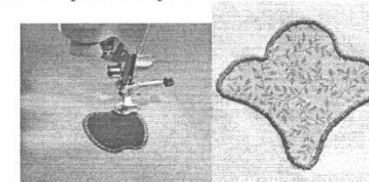
4. Положите «паутинку» на лицевую сторону основы, поверх нее положите фигурку из ткани. Сверху кладем чистый лист бумаги и проводим горячим утюгом в течение 10-12 секунд. В результате такого процесса заготовка приклеивается, а остатки клеевой паутинки, которые выходили за ее края, остаются на бумаге.

5. Что бы в процессе эксплуатации детали не отклеивались и края деталей не осыпались, декоративную заплату нужно прошить на изделие ручными стежками или на швейной машине.

– ручными петельными стежками.



– зигзагообразной строчкой;



6. Приутюжить изделие с изнаночной стороны через влажный проутюжильник.



# Карта самооценивания

№ задания	Выполнение задания	Оценка ученика	Оценка учителя
Работа по позициям	Участвовала в обсуждении		
	Отвечала на вопросы		
	Записывала в тетради		
Практич. работа №1	Качество работы		
	Самостоятельность выполнения		
Практич. работа №2	Качество работы		
	Самостоятельность выполнения		
Практич. работа №3	Качество работы		
	Самостоятельность выполнения		
	Итоговая оценка:		

# Домашнее задание

- Если для выполнения декоративной заплата вы выбрали сложный рисунок, и ваша работа требует большого количества времени, закончить ее вы сможете дома.
- Проверьте свою одежду и одежду членов своей семьи. Если она нуждается в ремонте, то предложите оптимальный вариант. Обоснуйте свое решение.



# Рефлексия

Сегодня на уроке я

узнала...

научилась...



было трудно...

меня удивило...



Что мне этот урок дал для жизни?