

*Действия с
информацией*

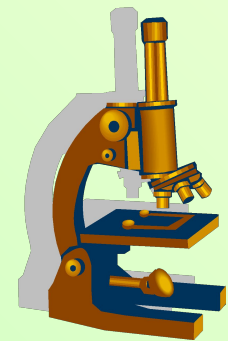
Окружающий нас мир – мир информации.

Информацию нам несут:

✓ другие люди, животные;



✓ всевозможные предметы;



✓ явления




- Слушать объяснение учителя
- Читать книгу
- Смотреть фильм
- Посетить музей, выставку
- Изучить схему



*Получение
информации*



- Запомнить дату
- Сделать запись в блокноте
- Сфотографировать
- Зарисовать
- Выучить правило



*Хранение
информации*



- Перевести текст с иностранного языка на русский
- Заполнить календарь погоды
- Раскрасить контурную карту
- Вставить пропущенную букву в слове




*Обработка
информации*

- Рассказать другу историю
- Написать письмо
- Отправить электронное сообщение
- Ответить на вопрос учителя



*Передача
информации*

For your rose,
When the rose of your being
Be consumed with the fire of your sex,
My body will be cool water To suffocate it
And inflammable essence
To inflame it again.



Многому можно научиться, просто наблюдая, как это делают другие.

***Наблюдение —
это тоже
действие с
информацией.***



...Ты мне дал все что мог, а в нагрузку мне дал пустоты...
Для чего мне она если не с кем ее разделить...

Униx

Действия с информацией:

- 1. Получение;***
- 2. Передача;***
- 3. Хранение;***
- 4. Обработка;***
- 5. Наблюдение.***

Подумай и ответь на вопрос

Являются ли перечисленные действия действиями с информацией:

1. Просмотр телепередачи.
2. Игра в шахматы.
3. Устное решение примера по математике.
4. Заучивание стихотворения.
5. Покраска стен.
6. Игра на компьютере?

Ввод информации

в память компьютера

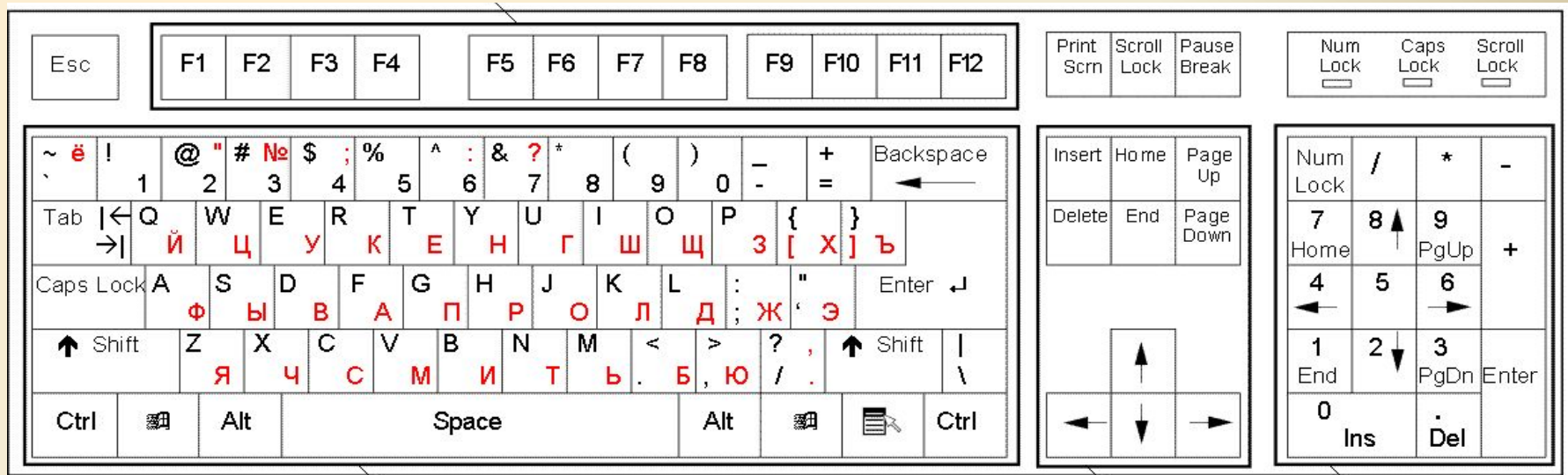
Устройства ввода информации:

- ***Клавиатура;***
- ***Мышь;***
- ***Сканер;***
- ***Микрофон;***
- ***Цифровой фотоаппарат;***
- ***Цифровая видеокамера.***

Для того, чтобы успешно работать на компьютере, необходимо хорошо ориентироваться в клавишах клавиатуры.

Клавиатура – важнейшее устройство ввода информации в память компьютера.





Группы клавиш:

- 1. Функциональные клавиши;***
- 2. Символьные (алфавитно-цифровые) клавиши;***
- 3. Клавиши управления курсором;***
- 4. Специальные клавиши;***
- 5. Дополнительная клавиатура.***

Домашнее задание:

Учебник: § 1.2;

§ 2.3 (стр. 69 – 72).

Рабочая тетрадь: № 4 (стр. 5);

№ 6 (стр. 57).