

Урок английского языка

в **3** классе

**«How to write an address  
on the envelope»**

по УМК Биболетовой М.З.

Разработала учитель  
английского языка  
МОУ Шэръягской ООШ  
Шахова Светлана Юрьевна

# Listen and repeat

[e] pen, seven, letter, address

[ei] name, paper, way, the USA

[əʊ] post, postcard, envelope

[ɒ] box, office, Moscow, Boston

- 1) Take clean **paper** and a pen.
- 2) Sit down and **write** a letter.
- 3) Put the letter into an **envelope**.
- 4) Put a **stamp** on the envelope.
- 5) Write an **address** on the envelope.
- 6) Take your letter and go to the **post office**.
- 7) Find a letterbox and **post** the letter.



**Write, address, paper, post office,  
envelope, stamp, post**



Name, surname

From:

The number of the house, street's name

Dasha Petrova

5, Krasnaya Street

Tambov 392000

Russia

City's name and postcode

To: Jim Carry


7, Oxford Street

London W 13 NP


Great Britain

Country's name


Закрасьте марку в нужный цвет



**Я понимаю и могу научить друга!**



**Я понимаю и могу применить!**



**Мне нужно еще потрудиться!**

# Нарисуйте смайл



**Like! Мне понравился урок!**



**So so. Так себе.**



**Dislike! Мне не понравился урок!**

***Thank you for your job!***

