


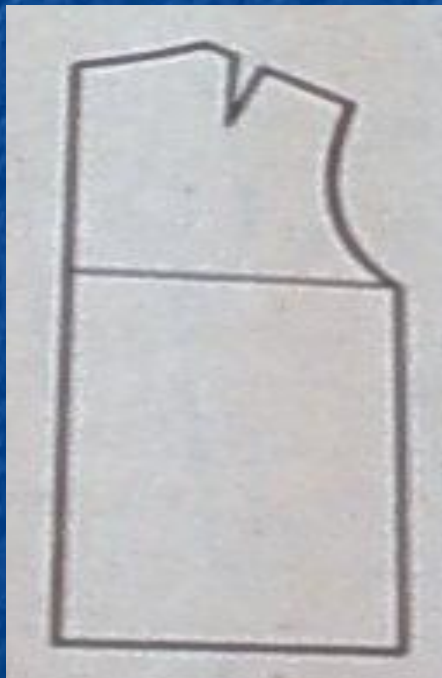
Блузка с рукавами и воротником с застежкой до верха



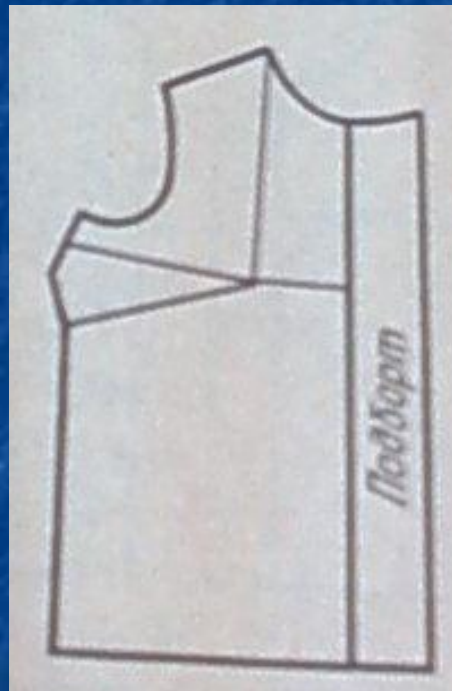


C
Le chemisier
Bijoux p. 236

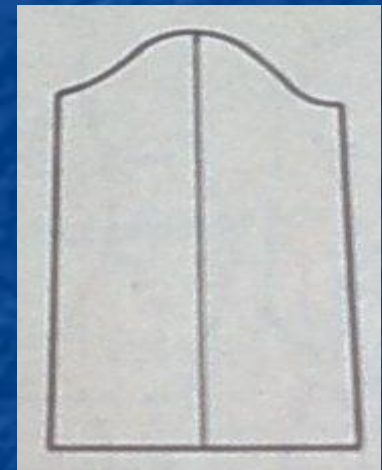
Из каких деталей состоит крой блузки?




спинка



полочка



рукав



воротник

Как называются срезы спинки?




Как называются срезы полочки?



Как называются срезы рукава?

Линия оката рукава



Линия локтевого среза

Линия середины рукава


Линия переднего среза

Нижний срез

Как называются срезы воротника?


Отлетной срез

Линия середины




Срез втачивания


Какие виды воротников вы знаете?



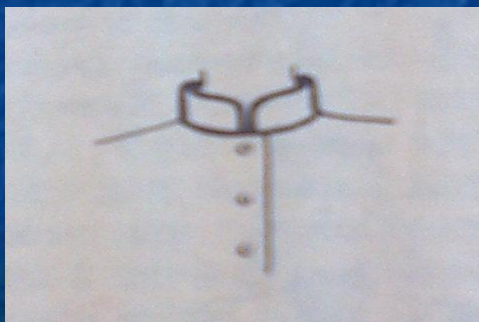
отложной




Отложной с отворотом




Отложной на стойке



стойка




плосколежащий




шалька

Какие рукава бывают по способу кроя?



втачной



реглан



цельнокроеный

Какие модели рукавов вы знаете?




прямой на манжете




зауженный



Расширенный на манжете




фонарик




крылышко

Дайте описание блузки.




Блузка из х/б ткани,
 прямого силуэта,
для повседневной носки,
с застежкой до верха
 На пуговицах и обметных петлях
воротник с отворотом ,
рукава короткие, прямые, втачные

Дайте описание блузки.



Блузка из х/б ткани,
прямого силуэта,
для повседневной носки,
с застежкой до верха
на пуговицах и обметных петлях
воротник плосколежащий,
рукава длинные, прямые,

Дайте описание блузки.



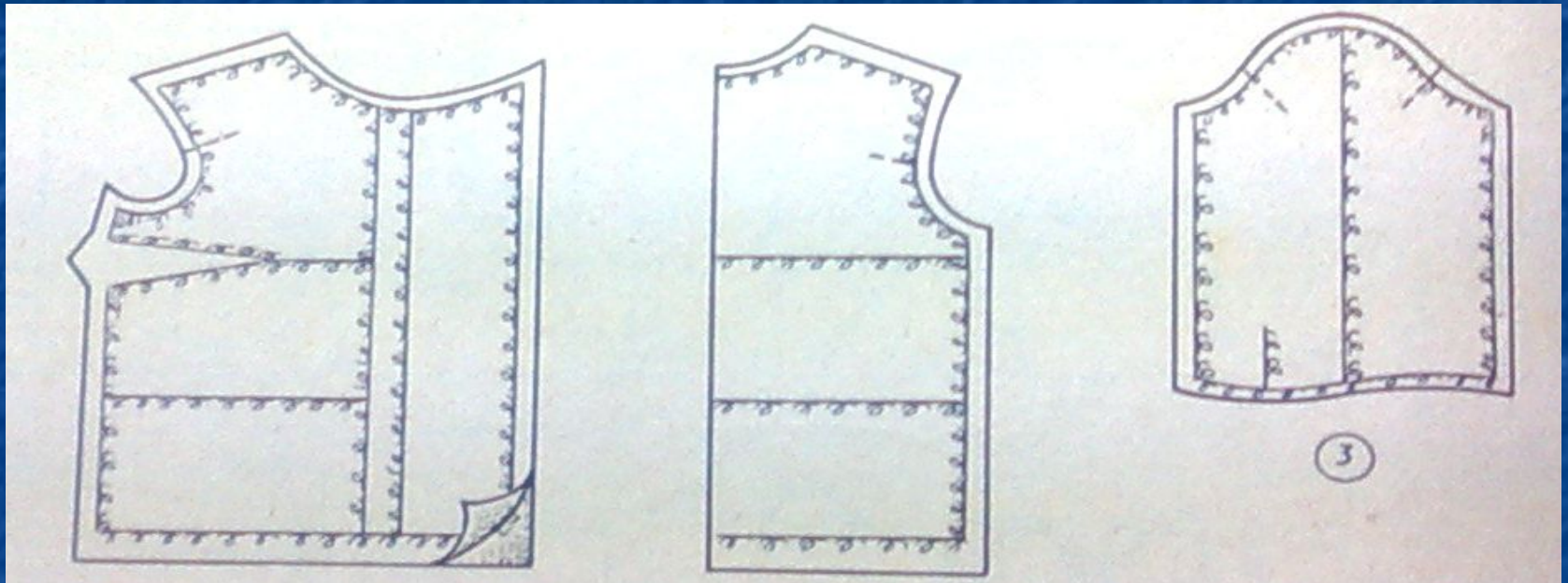
Блузка из шелковой ткани,
свободного силуэта,
для повседневной носки,
с застежкой до верха
на пуговицах и петлях,
воротник отложной на стойке,
рукава длинные, прямые, на манжете

Что значит подготовить детали
кроя швейного изделия к
обработке?

- Проложить копировальные стежки
- Проложить контрольные линии

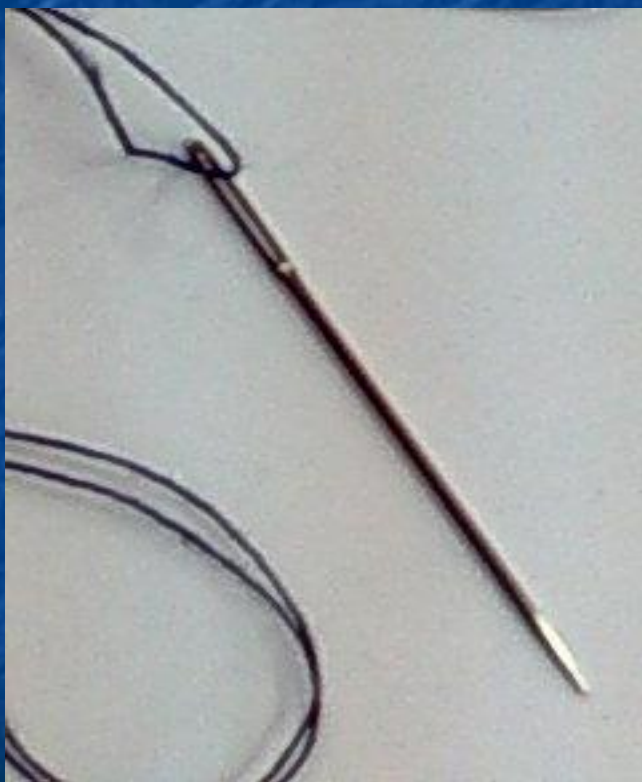
Практическая работа.

Подготовка деталей кроя блузки к обработке.



1. *Копировальные стежки* по контурам, линиям груди, талии, середины переда, борта, оката рукава, локтевой линии на высоту 9 см.
2. Копировальные стежки разрезать.
3. *Сметочные стежки* по линии середины спинки, контрольным точкам оката рукава.

Правила техники безопасности



Физминутка

Молодцы!