




**«МАЛЕНЬКОЕ СЛОВЕЧКО «А»  
ЗАДАНИЯ И ИЛЛЮСТРАЦИИ ПО  
УПРАЖНЕНИЮ В СОСТАВЛЕНИИ  
ПРЕДЛОЖЕНИЙ С СОЮЗОМ А.**




**ВНИМАТЕЛЬНО ПОСМОТРИ НА КАРТИНКИ И  
ЗАКОНЧИТЕ ПРЕДЛОЖЕНИЕ**

Мальчик стоит, а девочка...



Бабушка вяжет, а мама...



Катя ест морковку, а Таня...



# Аня кормит собаку, а Ваня ...





Вика рисует, а Коля...



Дима забивает гвоздь, а Дина...



# Выполните задания

- Поднимите правую руку вверх, а левую вытяните вперед.
- Мальчики, приседайте, а девочки — хлопайте.
- Девочки, кружитесь, а мальчики — прыгайте на месте.
- Ребята первого ряда, делайте наклоны в стороны, а ребята второго ряда — наклоны вперед.





# СОЕДИНИТЕ ПРЕДЛОЖЕНИЯ, ИСПОЛЬЗУЯ МАЛЕНЬКОЕ СЛОВО А













# СОСТАВЬТЕ ПРЕДЛОЖЕНИЕ



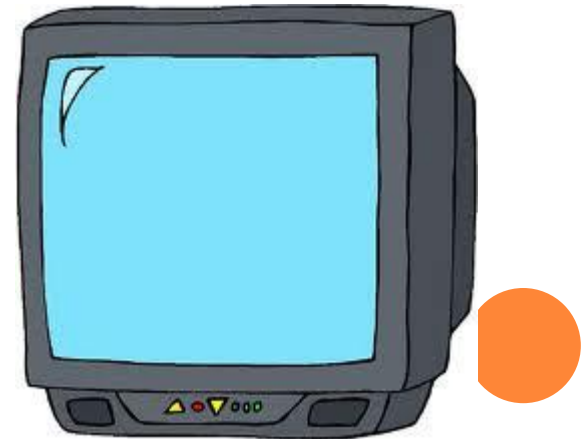
А







A





A





A






A








A






A







A





A





A



## Я буду читать два предложения, а вы соедините их при помощи словечка А

- Мама смотрит фильм. Папа читает газету.
- Бабушка печет пирог. Дедушка кормит собаку.
- Витя играет футбол. Митя играет в шахматы.
- Инна красиво рисует. Катя танцует.
- Вова учится в первом классе. Аня ходит в детский сад.
- Мама читает сказку. Юля внимательно слушает маму.
- Бабушка собирает малину. Мама собирает вишню.
- В саду растет большая яблоня. На яблоне сладкие красные яблоки.





# **Молодцы!**

**Составитель:**

**Учитель – логопед**

**К.Э. Федотова**