



# Домашняя экономика.

## Экономика приусадебного хозяйства

### Урок № 6

Разработал учитель технологии высшей категории, Почетный работник Начального Профессионального Образования Российской Федерации

МБОУ «СОШ № 7» г. Калуги

Бережнев Владимир Александрович



# Повторение пройденного материала.

Дайте определение

ПОНЯТИЯМ:

- ❖ хутор,
- ❖ отруб,
- ❖ кооперация,
- ❖ переселенческая политика







## Определение.

*Приусадебный (дачный) участок – это определённая земельная площадь, переданная государством или купленная в собственность и используемая для производства продуктов питания и отдыха семьи.*

*(записать в тетрадь)*





# **Задачи приусадебного участка.**

**Экономия денежных средств семьи на покупку основных овощей и фруктов на рынке или в магазине.**

**Разнообразие семейного стола, пополнение его полноценным набором витаминов и микроэлементов.**

**Наилучшее размещение свободных средств семьи – вложение их в покупку земельного участка или строительство дома.**



При самостоятельной работе на участке экономятся средства на оплату труда полевода и садовода;

Выращивание экологически чистой продукции;

Возможность выращивания наиболее необходимой в данное время культуры;

Пополнение семейного бюджета за счет развития предпринимательства на садовом участке.





# **Норма потребления плодов и овощей на одного человека в год.**

**Фрукты – 78кг.;**

**Ягоды – 22 кг.;**

**Овощей и зелёных культур – 280 кг.**

*(записать в тетрадь)*





# Практическая работа.

*Рассчитайте, сколько нужно вырастить для семьи из 4 человек, зная средний урожай с 1 кв метра, посчитайте, какую площадь нужно засеять, чтобы получить данный урожай?*

| Наименование культуры | Норма потребления на 1 человека, кг в год | Необходимое кол-во для семьи из 4 человек, кг в год | Средний урожай кг с 1 м2 | Площадь посева, м2 |
|-----------------------|---|---|--------------------------|--------------------|
| Картофель             | 120                                       | $120 * 4 = 480$                                     | 3                        | ?                  |
| Капуста               | 50  | ?   | 5                        | ?                  |
| Морковь               | 8   | ?   | 4                        | ?                  |
| Свекла столовая       | 4   | ?   | 8                        | ?                  |
| Лук                   | 9   | ?   | 3                        | ?                  |
| Чеснок                | 1,5                                       | ?   | 1,5                      | ?                  |
| Огурцы                | 12  | ?   | 4                        | ?                  |
| Помидоры              | 27  | ?   | 5                        | ?                  |
| Перец                 | 3   | ?   | 3                        | ?                  |
| Кабачки               | 7   | ?   | 6                        | ?                  |
| Горох, фасоль         | 8   | ?   | 1,5                      | ?                  |
| Зелень                | 9   | ?   | 2                        | ?                  |
| ИТОГО                 |   | ?   |                          | ?                  |



# **Нормы высева и количество семян в грамме.**

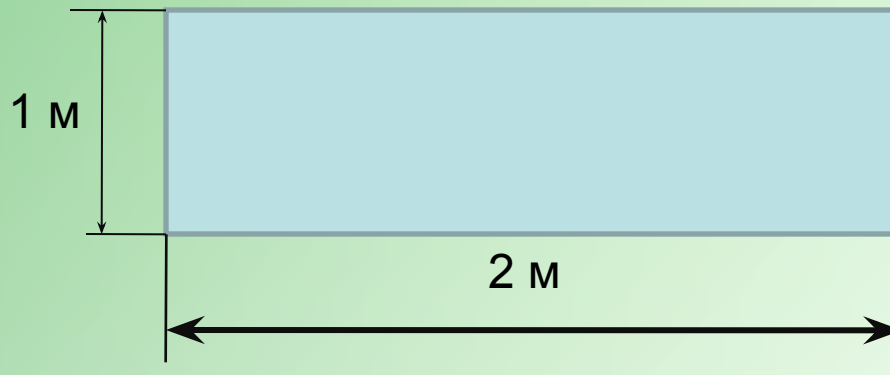
| Наименование         | Кол-во в грамме | Норма высева г/м2 | Наименование | Кол-во в грамме | Норма высева г/м2  |
|----------------------|-----------------|-------------------|--------------|-----------------|--------------------|
| Арбуз                | 0,35            | <b>26</b>         | Перец        | 150             | <b>0,05</b>        |
| Бобы                 | 0,5             | <b>8-10</b>       | Редис        | 80-130          | <b>1,0-1,5</b>     |
| Горох                | 3-6             | <b>10-22</b>      | Редька       | 100-170         | <b>0,8-1,2</b>     |
| Дыня                 | 30              | <b>0,15</b>       | Репка        | 280-400         | <b>0,8-1,0</b>     |
| Кабачок              | 10              | <b>0,5</b>        | Салат        | 700-1000        | <b>0,06-0,1</b>    |
| Капуста белокочанная | 250-350         | <b>0,04-0,06</b>  | Свекла       | 45-100          | <b>1,2</b>         |
| Лук репчатый         | 250-400         | <b>0,35-0,46</b>  | Сельдерей    | 1200-2000       | <b>0,01-0,015</b>  |
| Морковь              | 600-1000        | <b>0,1-0,2</b>    | Томат        | 250-300         | <b>0,008-0,015</b> |
| Огурец               | 40              | <b>0,18</b>       | Тыква        | 3-8             | <b>0,1-0,3</b>     |
| Патиссон             | 10              | <b>0,7</b>        | Укроп        | 800-1000        | <b>0,05</b>        |
| Фасоль               | 2-3             | <b>10-12</b>      | Кукуруза     | 10-18           | <b>1,8-2,8</b>     |
|                      |                 |                   |              |                 |                    |





# Практическая работа.

*Рассчитайте, сколько семян  
нужно взять, чтобы посадить  
грядку размерами 1 м на 2 м ?*





# Заполни таблицу.

| Наименование | Кол-во | Граммы |
|--------------|--------|--------|
| Арбуз        |        |        |
| Дыня         |        |        |
| Кабачок      |        |        |
| Перец        |        |        |
| Огурец       |        |        |
| Патиссон     |        |        |
|              |        |        |



# Проверь себя!

| Наименование | Кол-во | Граммы |
|--------------|--------|--------|
| Арбуз        | 18     | 0,7    |
| Дыня         | 9      | 0,3    |
| Кабачок      | 10     | 1,0    |
| Перец        | 15     | 0,1    |
| Огурец       | 14,4   | 0,38   |
| Патиссон     | 16,8   | 1,4    |



# Практическая работа.

*Сколько пакетов нужно взять, чтобы засадить такую грядку, зная сколько семян содержится в пакете?*





# Заполни таблицу.

| <b>Наименование</b> | <b>Кол-во семян в<br/>одном пакете</b> | <b>Кол-во пакетов</b> |
|---------------------|--|-----------------------|
| Арбуз               |  |                       |
| Дыня                |  |                       |
| Кабачок             |  |                       |
| Перец               |  |                       |
| Огурец              |  |                       |
| Патиссон            |  |                       |

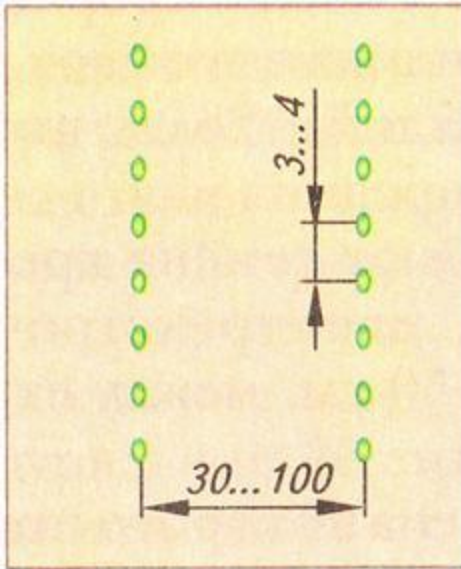


# Проверь себя!

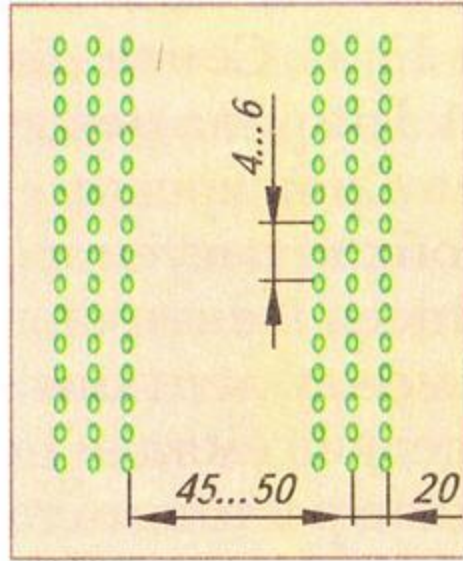
| <b>Наименование</b> | <b>Кол-во семян в одном пакете</b> | <b>Кол-во пакетов</b> |
|---------------------|------------------------------------|-----------------------|
| <b>Арбуз</b>        | <b>50 шт.</b>                      | <b>36% пакета</b>     |
| <b>Дыня</b>         | <b>50 шт.</b>                      | <b>33% пакета</b>     |
| <b>Кабачок</b>      | <b>50 шт.</b>                      | <b>пакет</b>          |
| <b>Перец</b>        | <b>50 шт.</b>                      | <b>75% пакета</b>     |
| <b>Огурец</b>       | <b>50 шт.</b>                      | <b>70% пакета</b>     |
| <b>Патиссон</b>     | <b>50 шт.</b>                      | <b>90% пакета</b>     |



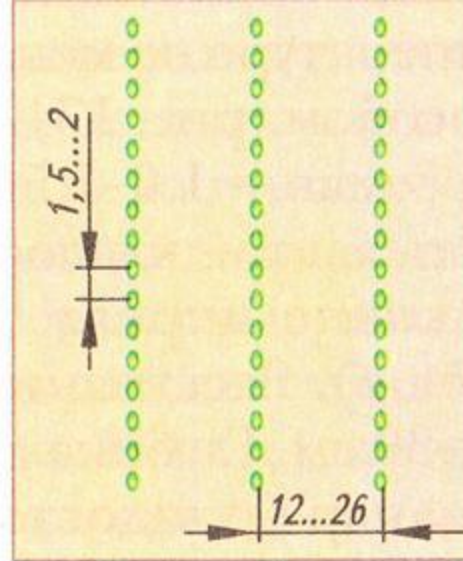
# Схема посева семян.



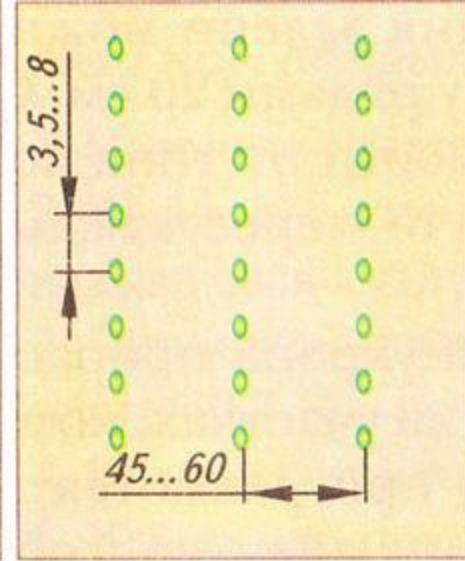
*a*



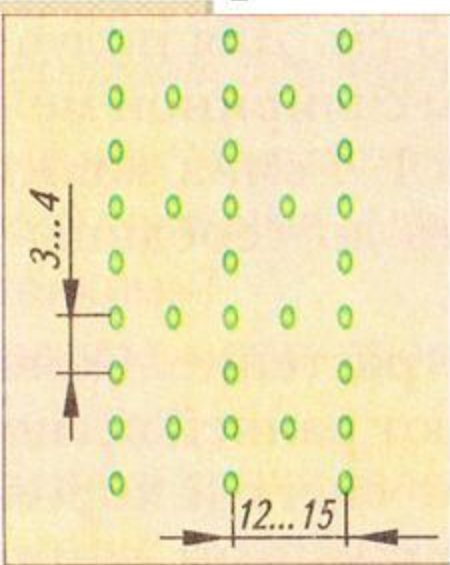
*б*



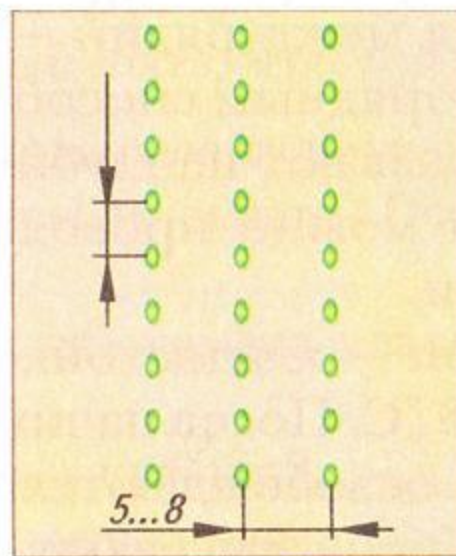
*в*



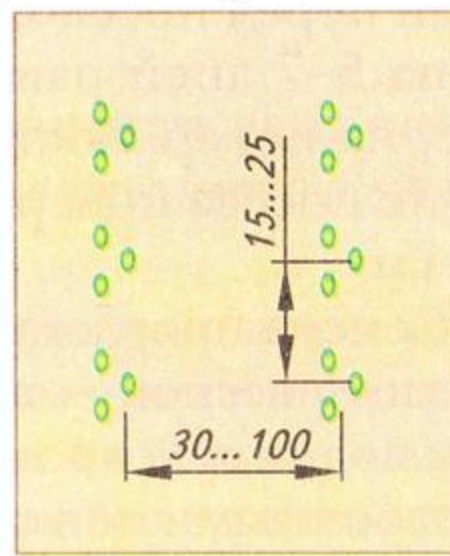
*г*



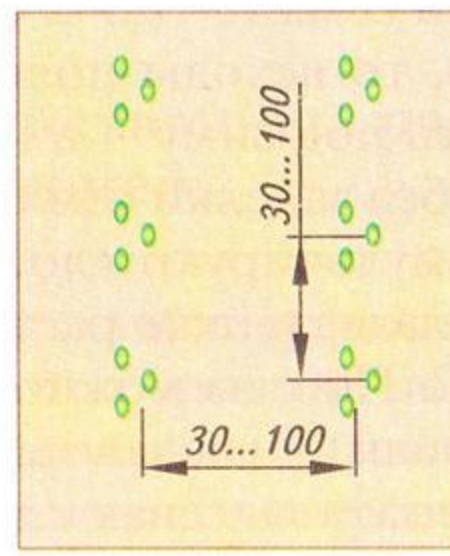
*д*



*е*



*ж*



*з*

Схема посева семян и посадки сельскохозяйственных растений (размеры в см): *a* — широкорядный; *б* — ленточный; *в* — рядовой; *г* — пунктирный; *д* — перекрестный; *е* — узкорядный; *ж* — гнездовой; *з* — квадратно-гнездовой





**Задание на  
дом.**

**Выучить  
записи в  
тетради.**

