

УРОК ОКРУЖАЮЩЕГО МИРА В 4 КЛАССЕ

по теме:

«Водоёмы нашего края»

Презентацию подготовила
Попова Лариса
Александровна

ТЕМА УРОКА: «ВОДОЁМЫ НАШЕГО КРАЯ»

Цели:

1. Познакомить обучающихся с видами водоёмов.
2. Познакомить обучающихся с водоёмами Свердловской области.
3. Научить различать части реки (исток , русло, берега, устье); сравнивать реку и озеро.
4. Воспитывать любовь к природе, бережное отношение к водоёмам.

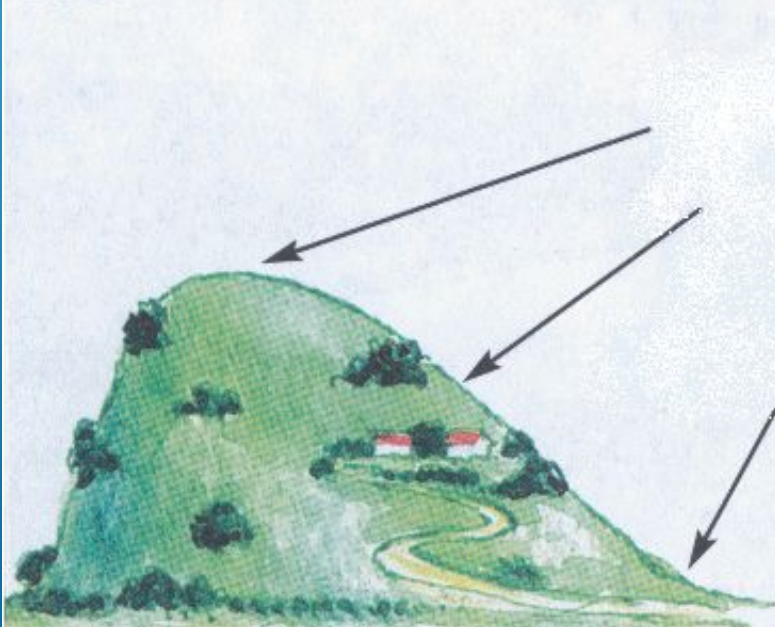
Оборудование: конспект урока, презентация, карта Свердловской области.

КАКИЕ ФОРМЫ ЗЕМНОЙ ПОВЕРХНОСТИ ВЫ ЗНАЕТЕ?




ПОКАЖИ НА СЛАЙДЕ ЧАСТИ ГОРЫ И ХОЛМА.

Холм и его части



Гора и её части



КАКИЕ ВОДОЁМЫ ВЫ ЗНАЕТЕ?



Водохранилище

Водоёмы

```
graph TD; A[Водоёмы] --> B[Искусственные]; A --> C[Естественные]; B --> D[Пруд]; B --> E[Водохранилище]; B --> F[Канал]; C --> G[Океан]; C --> H[Озеро]; C --> I[Река]; C --> J[Море];
```

Искусственные

Естественные

Пруд

Водохранилище

Канал

Океан

Озеро


Река

Море

ИСКУССТВЕННЫЕ ВОДОЁМЫ

Чем различаются:

- пруд
- канал
- водохранилище





Какие водоёмы
есть в вашей
местности?



река

ручьи

пруд







Озеро Таватуй

