

ДЕТИ



Движение пешеходов
запрещено



Велосипедная дорожка



Крутой спуск



Внимание



Сигнал запрещен



Пешеходный переход



Автобусная остановка







Автостоянка



Железнодорожный переезд









2. Пронумеруй дорожные знаки.

1. Пешеходный переход. 2. Подземный пешеходный переход. 3. Надземный пешеходный переход. 4. Пешеходная дорожка. 5. Движение пешеходов запрещено.



2. Пронумеруй дорожные знаки.

1. Пешеходный переход. 2. Подземный пешеходный переход. 3. Надземный пешеходный переход. 4. Пешеходная дорожка. 5. Движение пешеходов запрещено.



3



1



2



4



5

- 1.** Переходя улицу, куда нужно посмотреть сначала?
А. направо Б. налево В. прямо
- 2.** сколько сигналов у пешеходного светофора?
А. один Б. три В. два
- 3.** На какой сигнал пешеходного светофора можно переходить улицу?
А. на красный Б. на зеленый В. на синий
- 4.** Какого цвета запрещающие знаки?
А. синего Б. красного В. желтого
- 5.** С какой стороны нужно обходить автобус?
А. сзади Б. спереди В. прямо
- 6.** Что изображено на знаке «пешеходный переход»?
А. «зебра» и человек Б. зачеркнутая машина
- 7.** Со скольких лет можно ехать на велосипеде по проезжей части?
А. с **3**-х лет Б. с **14** лет В. с **20** лет