


# Как работать в сервисе Сасоо



# Шаг 1. Регистрация

Cacoo will be undergoing maintenance for about 30 minutes from 23:00 UTC on April 14, 2015. During this time Cacoo will be unavailable for use. [Close](#)



**Cacoo**

[Home](#) [Tour](#) [Samples](#) [Pricing](#) [Support](#) [Store](#)

## Create diagrams online Real time collaboration!

Cacoo is a user friendly online drawing tool that allows you to create a variety of diagrams such as site map, flowchart, mind map, wire frame, UML diagram and network diagram. Cacoo can be used free of charge.

[Tweet](#) 3,440 [Like](#) 8.3k [+1](#) 48k

### Sign up for your Cacoo account

Email

[Sign Up](#)

OR

**Sign in with other services**

[g](#) [f](#) [t](#)

[Sign in with GoogleApps account](#)

TechCrunch **lifehacker** **Mashable** The Social Media Guide *The New York Times*

Прямоугольник

Форма заполняется при повторном входе

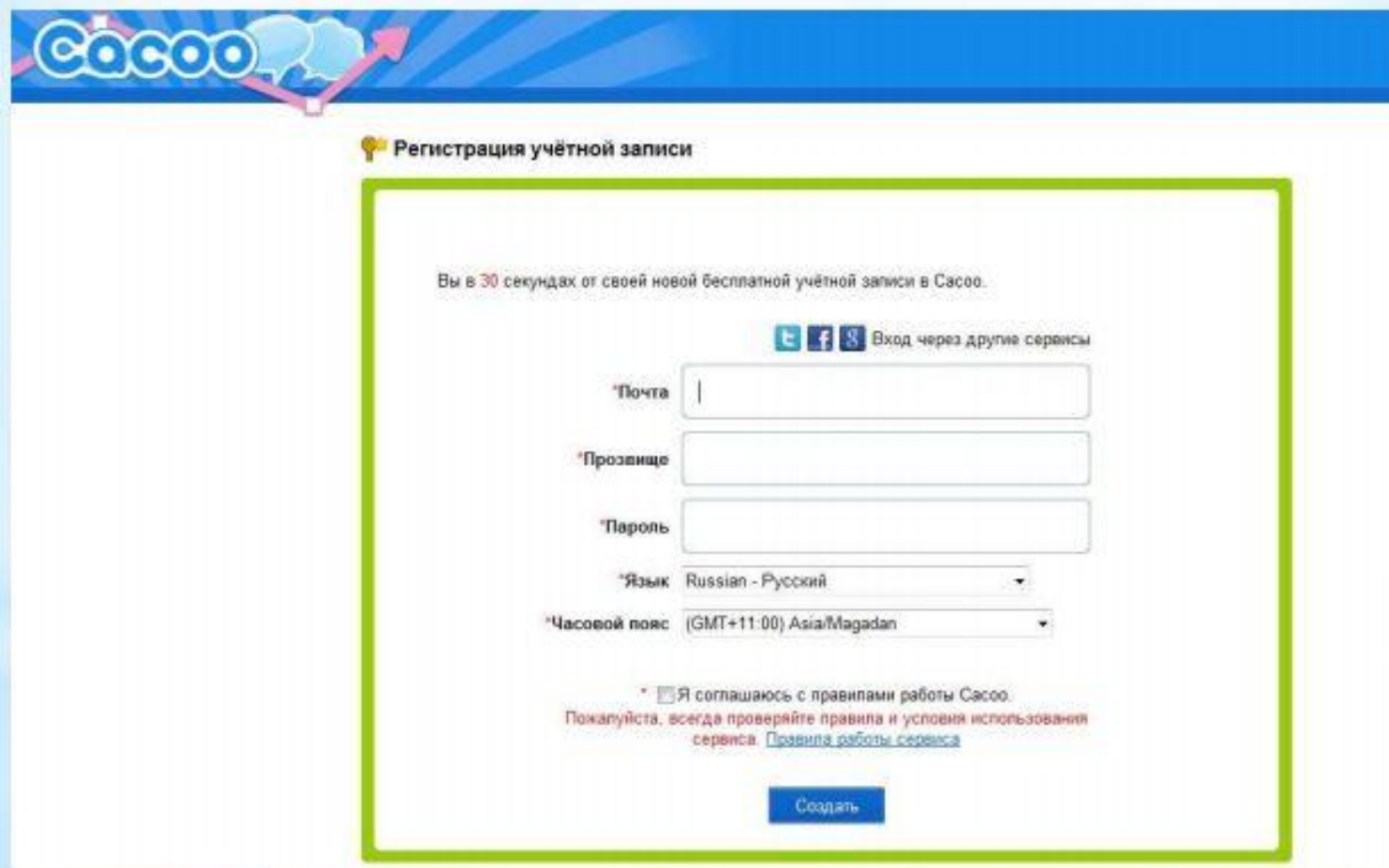
The screenshot shows the Cacoo website's login and registration interface. The main header features the Cacoo logo and the text "Create diagrams online" and "Real time collaboration". Below this, there is a description of the service and a "SIGN UP! Get a Free Account!" button. The login form is highlighted with a green border and contains the following elements:

- "Sign in with other services" section with buttons for "twitter", "facebook", and "Google".
- "OR" separator.
- "Sign in with Cacoo account" section with "Email" and "Password" input fields.
- "Remember me" checkbox and "Sign in" button.
- "forgot password?" link and "Sign Up" link.

A red arrow points from the text "Форма заполняется при повторном входе" to the "Sign in" button. Another red arrow points from the text "Регистрация в сервисе" to the "Sign Up" link. A pink callout box with the name "Susan" is visible near the bottom right of the login form.

Регистрация в сервисе

# \* Регистрация учётной записи






The image shows a registration form for Casoo. At the top left is the Casoo logo with a speech bubble and an arrow. The page title is "Регистрация учётной записи". Below the title, a message states: "Вы в 30 секундах от своей новой бесплатной учётной записи в Casoo." There are social media icons for Twitter, Facebook, and Google+ with the text "Вход через другие сервисы". The form fields are: "Почта" (Email), "Прозвище" (Nickname), "Пароль" (Password), "Язык" (Language) set to "Russian - Русский", and "Часовой пояс" (Timezone) set to "(GMT+11:00) Asia/Magadan". At the bottom, there is a checkbox for "Я соглашаюсь с правилами работы Casoo" and a link to "Правила работы сервиса". A blue "Создать" button is at the very bottom.

Сasoo

## Регистрация учётной записи

Вы в 30 секундах от своей новой бесплатной учётной записи в Casoo.

   Вход через другие сервисы

\*Почта

\*Прозвище

\*Пароль

\*Язык Russian - Русский

\*Часовой пояс (GMT+11:00) Asia/Magadan

\*  Я соглашаюсь с правилами работы Casoo.  
Пожалуйста, всегда проверяйте правила и условия использования сервиса: [Правила работы сервиса](#)

## \* Шаг №2. Личный кабинет

The screenshot shows the personal account page of the Casoo Store. At the top, there is a blue navigation bar with the 'Casoo Store' logo on the right. Below the navigation bar, there are two tabs: 'Диаграммы' (Diagrams) and 'Настройки' (Settings). The main content area is titled 'Все' (All) and contains a search bar with the text 'Найти' (Find) and a pink button labeled 'Создать диаграмму' (Create diagram). A large grey box in the center of the page displays the message: 'Добро пожаловать в Casoo! Здесь пока нет диаграмм.' (Welcome to Casoo! There are no diagrams here yet). On the left side, there is a sidebar menu with icons for 'Все', 'Мои', 'Общие', 'Фигуры', 'Шаблон', and 'Корзина'. Below the menu, there are sections for 'Общая папка' (General folder) and 'Папки' (Folders). At the bottom of the sidebar, there is a notification about using 0 out of 25 sheets and a link to view the tariff. A vertical 'feedback' button is located on the right edge of the page.

Диаграммы Настройки Casoo Store

Все Все Найти

Создать диаграмму

Добро пожаловать в Casoo!  
Здесь пока нет диаграмм.

feedback

Все  
Мои  
Общие  
Фигуры  
Шаблон  
Корзина

Общая папка

Папки

Вы используете 0 из 25 листов  
Осталось листов 25

При переходе на платный тариф можно использовать неограниченное количество листов и экспортировать в векторные форматы  
[Посмотреть тариф](#)

Introduce Casoo to Friends!  
Get 5 sheets!



## \* Шаг №3. Настройки

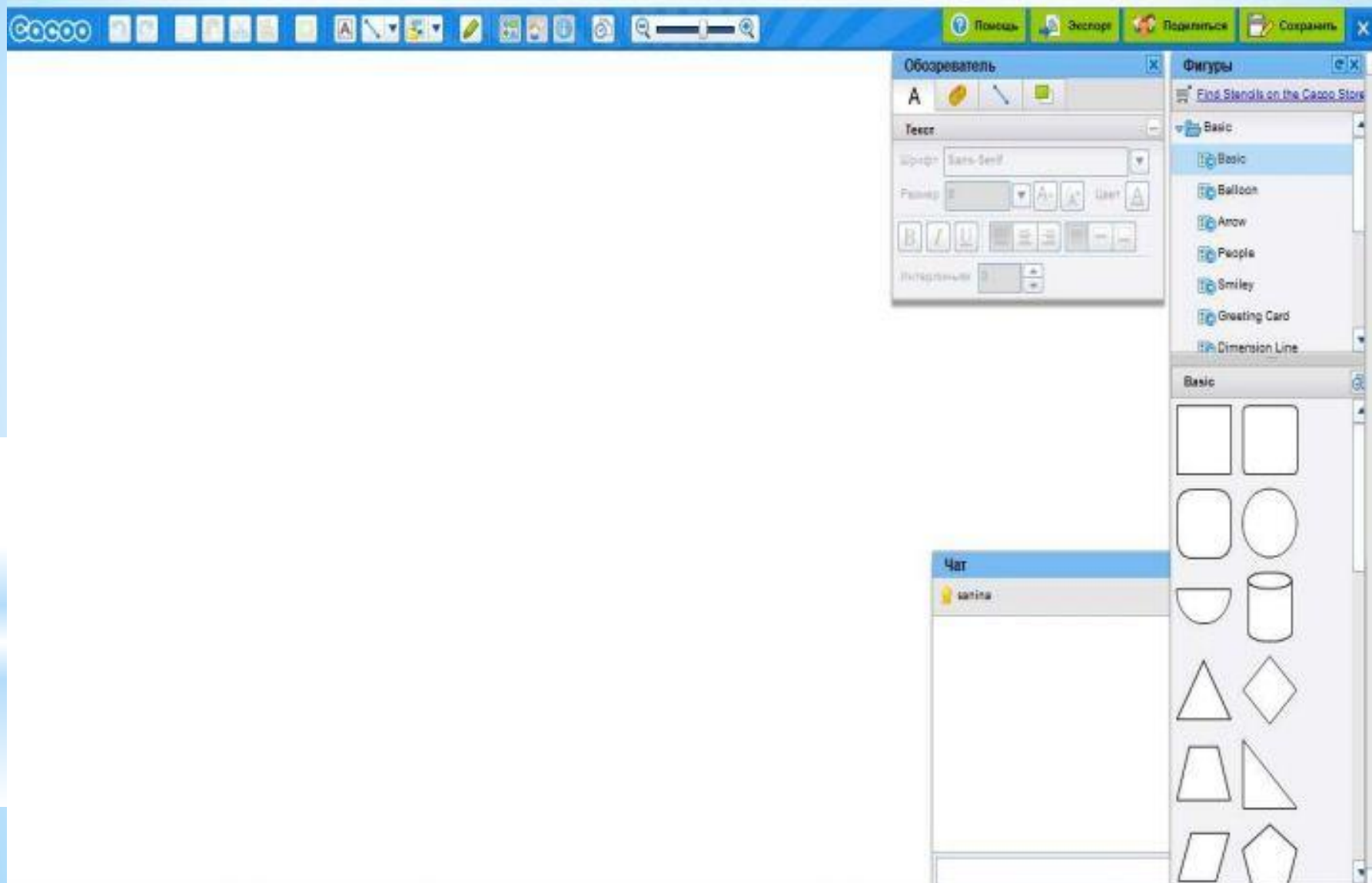
The screenshot shows the CACOO user interface. At the top left is the CACOO logo. At the top right, a user profile is shown with a gold coin icon, the name 'sanina', and a 'Выйти' (Logout) link. Below the header is a navigation bar with 'Диаграммы' (Diagrams) and 'Настройки' (Settings), where 'Настройки' is highlighted in green. To the right of the navigation bar is the 'CACOO Store' logo. On the right side of the page is a vertical 'feedback' button. The main content area has a sub-navigation bar with 'Учётная запись' (Account), 'Картинка' (Profile picture), 'Тарифный план' (Tariff plan), and 'Пароль' (Password). Under 'Учётная запись', there are links for 'Почта' (Email), 'Подключения' (Connections), 'Ключ API' (API key), and 'Разработчики' (Developers). The main heading for the current page is 'Настройки учетной записи' (Account settings).

**Учётная запись**    Картинка    Тарифный план    Пароль

Почта    Подключения    Ключ API    Разработчики

**Настройки учетной записи**

# \* Шаг №4. Создание диаграммы, плаката



# Загрузка своих изображений

ОБРАЗОВАНИЕ 1.0.

Обрезатель

Фигуры

Работа с шрифтом

Работа с цветом объектов

Коллекция фигур, предметов, объектов



# Инструментарий



<https://cacoо.com/diagrams/vNsYdiG8wLwub3bH>

Ссылка на коллективную работу