


# ВИТРАЖ «СПАСО-ПРЕОБРАЖЕНСКИЙ МОНАСТЫРЬ»



# Материалы и приспособления





Эскиз. На листе нужного формата рисуем Спасо-Преображенский монастырь простым карандашом. Можно украсить рисунок венком из ромашек.




## Подготовка стекла к работе.

- ✓ Обезжириваем поверхность стекла спиртом.




- ✓ Обклеиваем края стекла тонким скотчем в целях безопасности.



Накладываем стекло на эскиз и обводим контуром по рисунку. Во время работы нужно держать тубу вертикально носиком вниз как можно ближе к поверхности. Можно использовать контуры разных цветов: чёрный, бронзовый, серебряный.

- Контур высушить в течении 2 часов.



Когда контур высохнет можно заполнять рисунок красками по стеклу.

Фрагменты витража можно украсить блёстками.



Витраж вставить в рамку. За стекло положить белую ткань или перламутровую бумагу.