

**«Использование
прикладных программ компьютера
в работе с дошкольниками
для формирования знаний
по правилам дорожного движения»**

*Ковалева Оксана Семеновна,
воспитатель муниципального
бюджетного дошкольного
образовательного учреждения
детский сад общеразвивающего
вида № 45 «Росинка»*





Актуальность

- По статистике каждой десятой жертвой является ребёнок .
- Знания, полученные в детстве, наиболее прочные.
- Правила дорожного движения, усвоенные ребёнком, впоследствии становятся нормой поведения .

Цель работы


Формирование у детей
навыков осознанного
безопасного поведения
на дороге.



Ведущая педагогическая идея

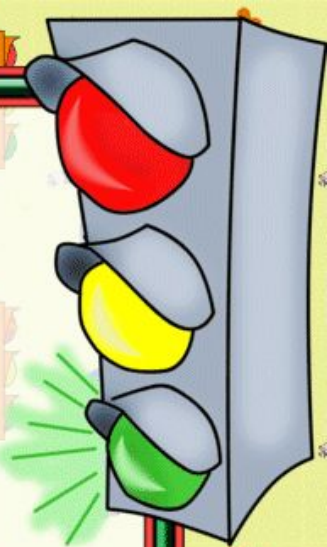
**Гармоничное соединение
современных технологий
с традиционными формами
работы**

**для формирования у
дошкольников
устойчивых навыков
безопасного поведения на
дороге**



Новизна опыта

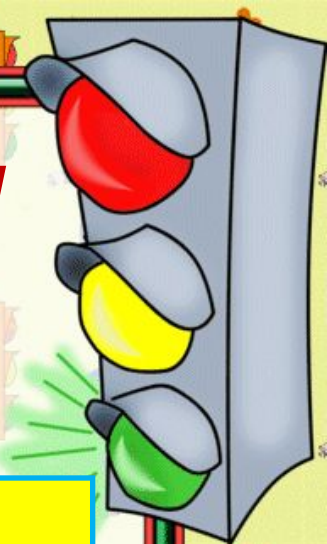
Разработка системы
использования
информационно-
коммуникационных
технологий
в образовательной
деятельности по
формированию навыков
безопасного поведения
на дороге.



Компьютерные презентации в программе Power Point

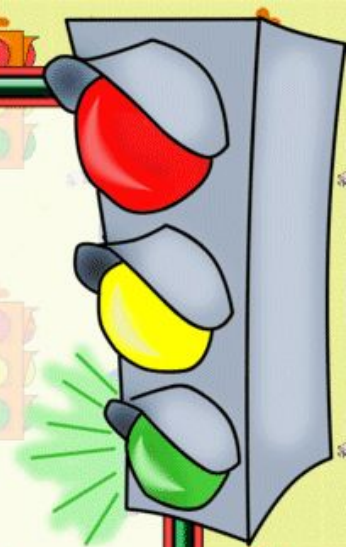
Цикл презентаций:

- Участники дорожного движения.
- Дорога и ее главные части.
- Виды транспортных средств.
- Светофор, история его развития.
- Назначения дорожных знаков.
 - Причины дорожных происшествий.



Демонстрация обучающих мультфильмов с помощью программы Windows Media

- «Смешарики изучают Правила дорожного движения»;
- «Про бабу Ягу и Правила дорожного движения».
- «Уроки тетушки Совы»
(Азбука безопасности на дороге);






Дидактические игры в программе Microsoft Word

Появление информации на экране компьютера в игровой форме вызывает у детей огромный интерес; красочное оформление, веселые картинки, звук, надолго привлекают внимание ребенка.





«Продолжи ряд»







«Найди отличия»



Назови лишний знак



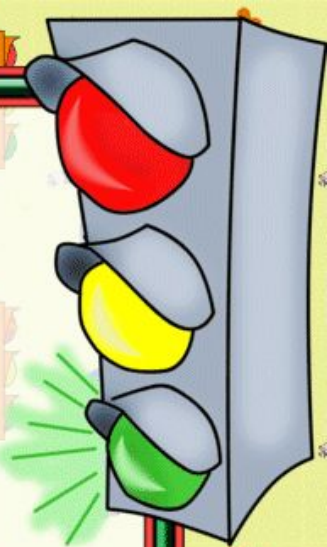



Угадай звук




*Для прослушивания детских песен о
правилах дорожного движения
и разучивания стихотворений
о безопасном поведении на дороге
используется проигрыватель Windows
Media*

- «Санки»
- «Уроки о дороге»
- «Велосипед»
- «Из автобуса»
- «Светофор»
- «Переход дороги»
- «Остановка»
- «Дорожный знак»





Разгадывание ребусов
способствует систематизации знаний о ПДД;
развивает нестандартное мышление;
дарит детям прекрасное настроение.



Кроссворды в программе Microsoft Excel

- 1. "ЗЕБРА" НА ДОРОГЕ.
- 2. ВОЗВЫШЕННОЕ НАД ПРОЕЗЖЕЙ ЧАСТЬЮ МЕСТО ГДЕ ХОДЯТ ПЕШЕХОДЫ.
- 3. ЗДЕСЬ ЖДУТ АВТОБУС.
- 4. ЧТО ТАКОЕ КЮВЕТ?
- 5. ЧТО ОБОЗНАЧАЕТ ЖЕЛТЫЙ СИГНАЛ СВЕТОФОРА
- 6. ОН УПРАВЛЯЕТ АВТОМОБИЛЕМ.
- 7. ЗА ГОРОДОМ У НАС ЕСТЬ ПЕШЕХОДНАЯ ... ?

				1						
			2							
		3								
	4									
5										
6										
7										



**В программе Paint дети могут
почувствовать себя
настоящими художниками.**





Развивающие программы и компьютерные игры для детей дошкольного возраста помогают разрешать проблемные ситуации на дороге, учат детей преодолевать трудности.



- - «ПДД для детей».
- - «Нескучные уроки».
- - «Дракоша изучает ПДД».



Муниципальное бюджетное дошкольное образовательное учреждение детский сад общеразвивающего вида №45 "Родничок"

г.г. "Серебряные девочки"

Меню сайта

- Галерея фотографий
- Новости
- Бесплатные ресурсы по теме
- Коллекция Бонни
- Квест-ДЮС
- Методические материалы
- Матрица достижений 2009-2011 гг.
- Матрица достижений 2011...
- Методические материалы с сайта и флэш-ресурсы
- Для бес. родителей
- Новости сайта
- Контакты
- Темы
- Ссылки

с праздником



Путешествие в страну "Дорожный знак" для дошколят (6-7 лет)

Путешествие в страну "Светофорик" для малышей (3-4 лет)




Путешествие в страну "Автомобильные знаки" для воспитанников (5-6 лет)

Путешествие в страну "Пешеходный знак" для детей (4-5 лет)



Новая образовательная среда



**МЫ СОБЛЮДАЕМ
ПРАВИЛА ДОРОЖНОГО ДВИЖЕНИЯ!**



А ТЫ?

