

Тема программы:

Конструирование поясных изделий.



Тема урока: Построение чертежа основы прямой юбки.



Цель урока:

- Развитие профессиональной компетенции выполнения построения основы прямой юбки.
- Закрепление знаний и умений, полученных на уроках основы конструирования одежды по теме: «Измерения женских фигур»;
- Формирование навыков объективной самооценки;
- Воспитание аккуратности и четкости при выполнении построения чертежа.

Прибавки на свободное облегание по талии и бедрам.

Прибавки	Очень плотное облегание	Плотное облегание	Среднее облегание	Свободное облегание
Пт	0	0,5-1,0	1,0	1,0-1,5
Пб	0-0,5	1,0	1,5-2,0	2,5-3,0

Необходимые измерения и прибавки.

Мерки:

- Ст=36
- Сб=50
- Ди=60
- Дтс=42,8

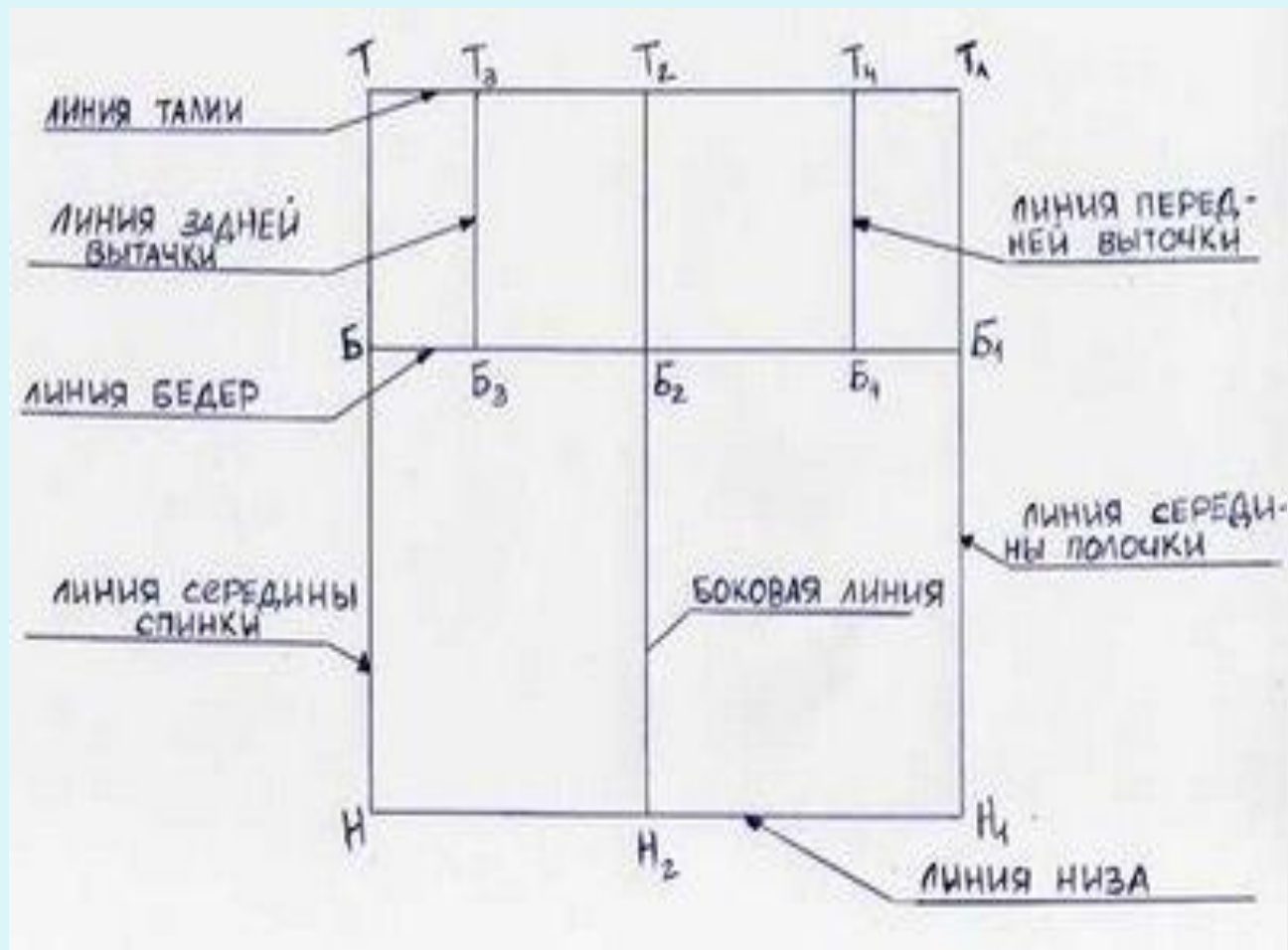
Прибавки:

- *Пт=1
- *Пб=2

Построение.

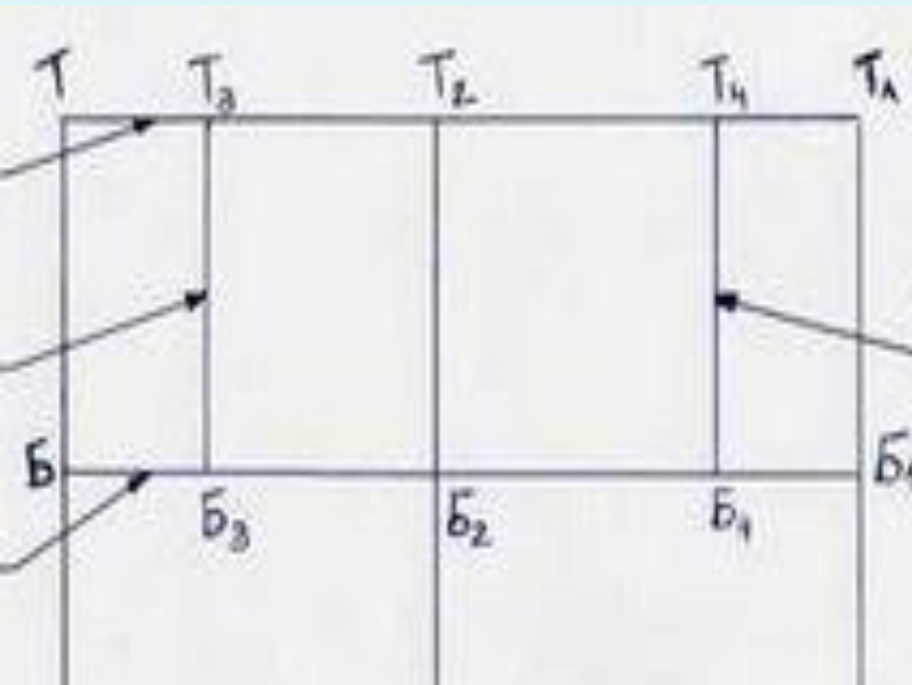
- 1. Строим прямой угол с вершиной в точке Т, от которой по вертикали откладываем длину переднего полотнища прямой юбки (мерка Ди). Получаем точку Н. Отрезок ТН = 60см.
- 2. От Т вниз отложить длину до бедер. Отрезок ТБ = $0,5 * Дтс - 2 = 0,5 * 42,8 - 2 = 19,4$ см
- 3. Через полученные точки Б и Н перпендикулярно к прямой ТН проводим линии.
- 4. От Б по линии бедер откладываем отрезок равный измерению Сб+Пб (прибавка на свободное облегание по бедрам) $50 + 2 = 52$ см, получаем Б₁

Базисная сетка.



- 5. Через B_1 проводим вертикальную прямую до пересечения с линией талии в точке T_1 и линией низа в точке N_1 . Эта прямая является серединой заднего полотнища прямой юбки.
- 6. От B влево по линии бедер откладываем ширину переднего полотнища:
- 7. Отрезок $BB_2 = 1/2 (CB + Пб) = 1/2 (50 + 2) \cdot 1 = 25\text{см}$.

Осевые вытачек.



Осевая вытачки на заднем полотнище

$$ББ_3 = 0,4 * ББ_2 = 0,4 * 25 = 10$$

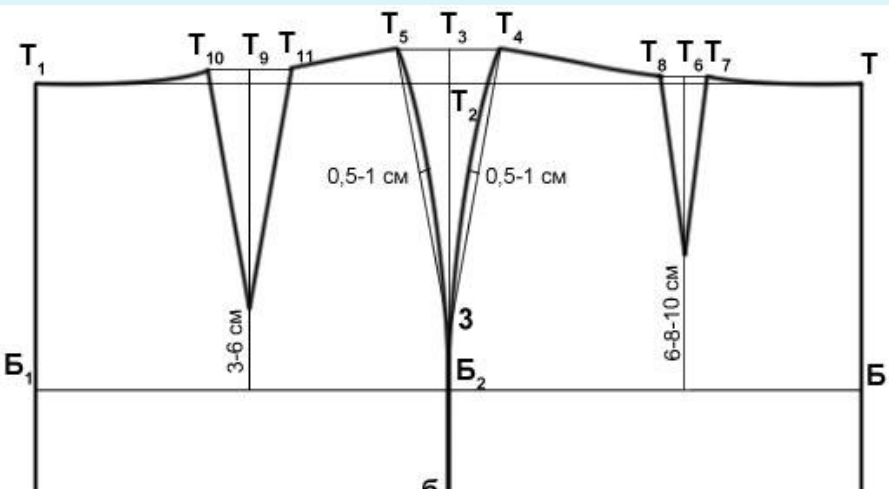
Осевая вытачки на переднем полотнище.

$$Б_1 Б_4 = 0,4 * Б_1 Б_2 = 0,4 * 27 = 11$$

Определяем общи раствор выточек по линии тали.

- Сумма выточек = $(Сб+Пб)-(Ст+Пт) = (25+27)-(36+1)=15$ см.
- Боковая выточка = $0,5 * \text{Сумму выт.} = 0,5 * 15 = 7,5$
- Задняя выточка = $0,3 * \text{Сумму выт.} = 0,3 * 15 = 4,5$
- Передняя выточка = $0,2 * \text{Сумму выт.} = 0,2 * 15 = 3$

Построение вытачек.



- Глубина боковой вытачки (до линии бедер)
- Глубина задней вытачки ($B_3 B_5 = 3-4 \text{ см.}$)
- Глубина передней вытачки ($T_4 B_6 = 7-9 \text{ см.}$)

Оформление бокового среза юбки и вытачек.

