

МБДОУ детский сад № 6 «Солнышко»
г. Жердевка Тамбовской области

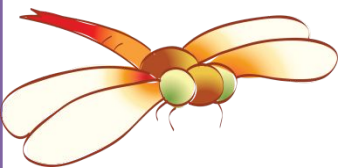


летние рекомендации для родителей

воспитатель:
Шемонаева Т.Г.

2012 г.

Рекомендации родителям, как организовать летний досуг с ребенком



Ура! Едем в отпуск!

Наступает время отпусков. До места отдыха придется добираться на машине, на поезде, на самолете... "Одиноким" взрослые долгий путь выдержать благополучно: найдут себе занятие, наверняка, будут отсыпаться. А что делать мамам и папам в пути? Конечно, развлекать детей и себя. Чем? Давайте поделимся идеями! У меня есть несколько идей занятий в пути.

Идея №1 – Петь песни. Можно петь все, что знаете и помните. Усложненный вариант. Петь на заданную тему. То есть, объявив тему, каждый игрок поет несколько строк из песни, где упоминается ключевое слово - тема. Проигрывает тот, кто первый не вспомнит песни.



Идея №2 – Вспомни число. По очереди вспоминать названия литературных произведений, мультфильмов, пословицы, крылатые выражения, в которых есть числа. Например:



- Три поросенка.
- У семи нянек дитя без глаза.
- Трое в лодке не считая собаки.
- Семь раз отмерь - один раз отрежь.

Идея №3 – Скажи по другому.

Нужно определить фразу, а потом ее же сказать другими словами. У детей получаются удивительные предложения. Расширяется словарный запас не только ребенка, но и родителей. :-)

Пример.

По дороге быстро проехала машина.

По шоссе промчался автомобиль.

По трассе пронеслось транспортное средство.

По асфальту пробежала машина.



Рекомендации родителям, как организовать летний досуг с ребенком

Давайте почитаем!

Летом постарайтесь посвятить свободное время чтению с ребенком. Можно прочитать ему такие сказки – Г.Х. Андерсен «Дюймовочка», ????

Читайте ребенку стихи русских поэтов о природе

Познакомьте ребенка с пословицами и поговорками о летних явлениях природы.

**Роса и туман живут по утрам.
Дождливое лето хуже осени.**

Весёлое лето

Лето, лето к нам пришло!
Стало сухо и тепло.
По дорожке прямиком
Ходят ножки босиком.
Кружат пчёлы, вьются птицы,
А Маринка веселится.
Увидала петуха:

- Вот так чудо! Ха-ха-ха!
Удивительный петух:
Сверху – перья, снизу – пух!

Увидала поросёнка,
Улыбается девчонка:
- Кто от курицы бежит,
На всю улицу визжит,
Вместо хвостика крючок,
Вместо носа пяточок,

Пяточок дырявый,
А крючок вертлявый?
А Барбос рыжий пёс,
Рассмешил её до слёз.

Он бежит не за котом,
А за собственным хвостом.
Хитрый хвостик вьётся,
В зубы не даётся.

Пёс уныло ковыляет,
Потому что он устал.
Хвостик весело виляет:
«Не достал! Не достал!»
Лето, лето к нам пришло!
Стало сухо и тепло.


По дорожке прямиком
Ходят ножки босиком.

В. Берестов



Родник
Случится, в солнечный денёк
Ты в лес уйдёшь поглуше –
Присядь попробуй на пенёк,
Не торопись. Послушай.
...Шумит листва. Шуршит трава.
Не умолкают птицы,
Родник в траве журчит едва,
Спеша на свет пробиться.
Как будто всё поёт вокруг
Про солнце в поднебесье...
Послушай, маленький мой друг,
Не та ил эта песня?

Я. Аким



Лето

Если в небе ходят грозы,
Если травы расцвели,
Если рано утром росы
Гнут былинки до земли,
Если в рощах над калиной
Вплоть до ночи гул пчелиный,
Если солнышком согрета
Вся вода в реке до дна –
Значит, это уже лето!
Значит, кончилась весна!

Е. Трутнева

Рекомендации родителям, как организовать

летний досуг с ребенком Учимся наблюдать

за изменениями в природе

Летом старайтесь как можно **больше** времени проводить с ребенком на улице. На прогулке обращайтесь внимание сына или дочери на то, что летом дни самые *длинные*, а ночи самые *короткие*; солнце *поднимается высоко*, ярко светит и греет; температура *воздуха* самая высокая в *году*. Продолжайте наблюдения за изменениями в природе.

* Постарайтесь понаблюдать с ребенком за такими явлениями, как *утренняя роса*, гроза, *радуга*, туман.

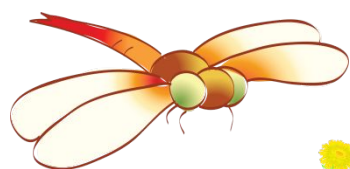
* Загадайте ребенку загадки о явлениях природы. Познакомьте с пословицами и поговорками о летних явлениях природы.

* Понаблюдайте с ребенком за жизнью насекомых.

* Обратите внимание на то, что пение птиц в парках и лесах уже не такое разноголосое, как весной. Многие птицы уже обзавелись потомством и заняты выкармливанием птенцов.

* Во время прогулок объясните ребенку, что полевые и луговые цветы лучше не рвать. За долгую прогулку они завянут, и их придется выкинуть.

* Возьмите с собой на прогулку альбом и карандаши и предложите ребенку нарисовать все увиденные интересные растения.



Рекомендации родителям,
как организовать летний досуг с ребенком

«Давай поиграем!»

Лето предоставляет самые широкие возможности для организации *игр на улице с водой и песком*.

Во время отдыха **у воды** привлеките ребенка к сооружению замков, мостов; покажите, как можно лепить скульптуры из песка и воды.

Приобретите набор формочек «Алфавит», и ваш ребенок будет делать не просто куличик из песка, а *потренируется в составлении и чтении слов*. Просто напишите на песке половинки букв. Пусть ребенок узнает их и допишет, а потом составит из них слова.

Не забудьте про *запуск бумажных корабликов* в ручей или реку! А игры с *воздушным змеем*, летающей тарелкой! Они разовьют ловкость, меткость, общую моторику детей.

- * Ни с чем не сравнимо удовольствие от *игр с мячом*. Пусть ребенок не просто гоняет или подбрасывает мяч. С мячом можно поиграть в хорошо всем известную игру «Города» или в игру «Цепочка слов», когда каждый последующий играющий вспоминает слово на звук, которым закончилось слово предыдущего играющего.
- * Обязательно приобретите детский бадминтон, скакалки.
- * Летом можно научиться кататься на 2х колесном велосипеде



Пусть летом ребенок как можно больше двигается, дышит свежим воздухом, набирается сил на следующий свой учебный год.