

АНАЛИЗ И ОЦЕНКА ВЛИЯНИЯ ИНФРАСТРУКТУРЫ КРЕДИТНОЙ СИСТЕМЫ РОССИИ НА ИНВЕСТИЦИОННУЮ АКТИВНОСТЬ БАНКОВ

ПОДГОТОВИЛИ:

СТУДЕНТЫ КЭФ 2-3


ЖЕЛЕЗНОВ Ю.В.

КНЯЗЬКОВА А.Н.

ВВЕДЕНИЕ

В современной экономике актуальной проблемой является повышение конкуренции между банками в сфере предоставления услуг клиентам. Одним из важных факторов повышения конкурентоспособности между кредитными организациями, а также успешного долгосрочного функционирования банков, эффективного использования финансовых активов, укрепления финансовой устойчивости и ликвидности, регулирования финансовых рисков, является эффективное осуществление инвестиционной деятельности.

ИНФРАСТРУКТУРА КРЕДИТНОЙ СИСТЕМЫ



ЧТО В НЕЕ ВХОДИТ?

Рейтинговые агентства

Бюро кредитных историй

Агентство по страхованию вкладов

Коллекторские агенства

МЕЖДУНАРОДНЫЕ РЕЙТИНГОВЫЕ АГЕНСТВА

Формированием кредитных рейтингов занимаются специальные *рейтинговые агентства*. Наиболее известными и влиятельными международными агентствами является «большая тройка». На эти агентства приходится свыше 95% всех рейтингов долговых обязательств в мире.

STANDARD
& POOR'S

FitchRatings

MOODY'S


ЧТО ОНИ ДЕЛАЮТ?

Рейтинг банка отражает мнение экспертов о его кредитоспособности, т.е. является своего рода мерой измерения кредитного риска и поэтому активно применяется на финансовых рынках. Именно оценки рейтинговых агентств помогают инвесторам принимать решения о покупке облигаций того или иного эмитента или предоставлении ему кредита. Кроме того, рейтинги влияют на величину процентной ставки по облигационным и иным займам, которые привлекает банк, т.е. фактически формируют для него стоимость заемных средств. Чем ниже рейтинг эмитента, тем выше процентная ставка по кредитам, которые ему предоставляют.

РЕЙТИНГИ РОССИЙСКИХ БАНКОВ

Название банка	S&P	Fitch	Moody's
Сбербанк России	—	<u>BBB-</u> ↑	<u>Ba2</u>
ВТБ	<u>BBB-</u>	—	<u>Ba2</u>
Газпромбанк	<u>BB+</u>	<u>BB+</u> ↑	<u>Ba2</u>
Россельхозбанк	—	<u>BB+</u> ↑	<u>Ba2</u>
Национальный Клиринговый Центр	—	—	—
Альфа-Банк	<u>BB+</u>	<u>BB+</u>	<u>Ba2</u>
Московский Кредитный Банк	—	<u>BBB-</u> ↑	—
Банк "ФК Открытие"	<u>ОТОЗВАН</u>	—	<u>B1</u> ↑
ЮниКредит Банк	<u>BBB-</u>	<u>BBB-</u>	—

ИНВЕСТИЦИОННАЯ ДЕЯТЕЛЬНОСТЬ КОММЕРЧЕСКИХ БАНКОВ



УСЛОВНО РОССИЙСКИЙ РЫНОК ИНВЕСТИЦИОННЫХ БАНКОВ МОЖНО ПОДЕЛИТЬ НА ТРИ ГРУППЫ:

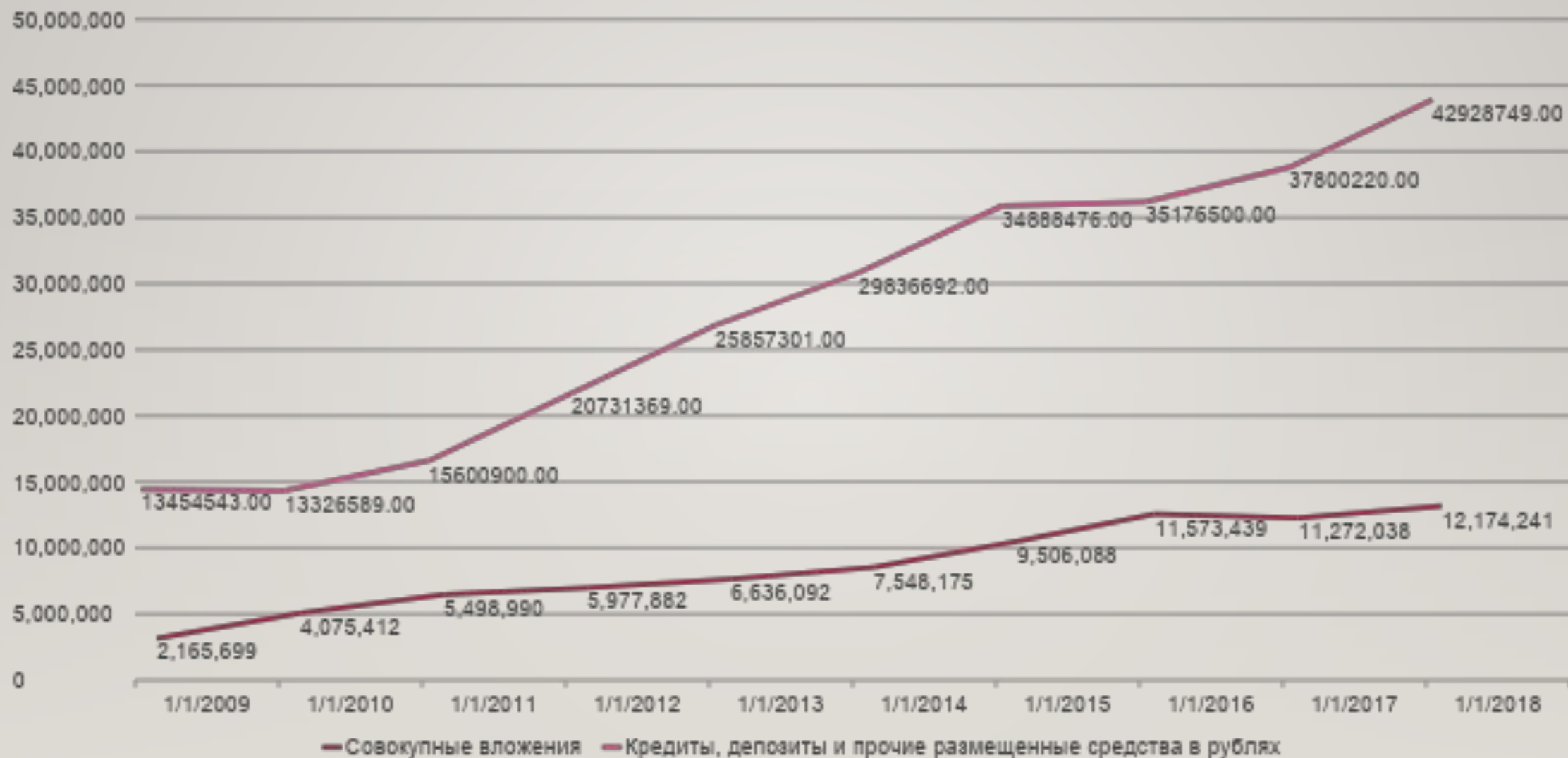
- Крупнейшие международные банки, ориентированные на сделки с участием транснациональных корпораций. Сумма таких сделок — несколько сотен миллионов и миллиарды долларов: MorganStanley, DresdnerKleinwortWasserstein, JP Morgan, UBS, CSFB, DeutscheBank, Citigroup, GoldmanSachs;
- Российские банки, фокусирующиеся на международных рынках: ВТБ, Сбербанк, Газпромбанк, Альфа-банк, «Ренессанс Капитал»;
- Российские инвестиционные банки, ориентированные на работу на отечественном рынке: Росбанк, Траст, Промсвязьбанк, банк Москвы и др.

Структура активов кредитных организаций в рублях, сгруппированных по направлениям вложений, (млрд.руб.)											
	Активы в рублях	1.01.09	1.01.10	1.01.11	1.01.12	1.01.13	1.01.14	1.01.15	1.01.16	1.01.17	1.01.18
1.	Денежные средства, драгоценные металлы и камни - всего	577	584	722	959	1 240	1 332	1 691	1 279	1 071	1 092
2.	Счета в Банке России и в уполномоченных органах других стран - всего	1 317	1 585	1 808	1 747	2 155	2 259	2 785	2 458	3 045	4 734
3.	Корреспондентские счета в кредитных организациях - всего	115	113	140	213	224	269	429	263	271	255
4.	Ценные бумаги, приобретенные кредитными организациями - всего	1 859	3 520	4 879	5 223	5 759	6 253	6 910	7 448	7 909	9 196
5.	Прочее участие в уставных капиталах	43	71	131	289	330	350	428	568	877	1 180
6.	Производные финансовые инструменты	-	-	-	-	164	176	2 299	1 261	704	505
7.	Кредиты, депозиты и прочие размещенные средства	13 875	13 873	16 099	21 379	26 757	31 300	36 664	37 092	39 692	44 682
8.	Основные средства, прочая недвижимость, нематериальные активы и материальные запасы	544	791	865	974	1 090	1 147	1 222	1 277	1 487	1 513
9.	Использование прибыли	110	71	132	173	210	192	177	125	385	328
10.	Прочие активы - всего	541	689	880	978	1 165	1 425	1 715	2 391	2 357	2 659
Всего активов в рублях		18 982	21 301	25 661	31 939	39 100	44 720	54 361	54 225	57 829	66 192

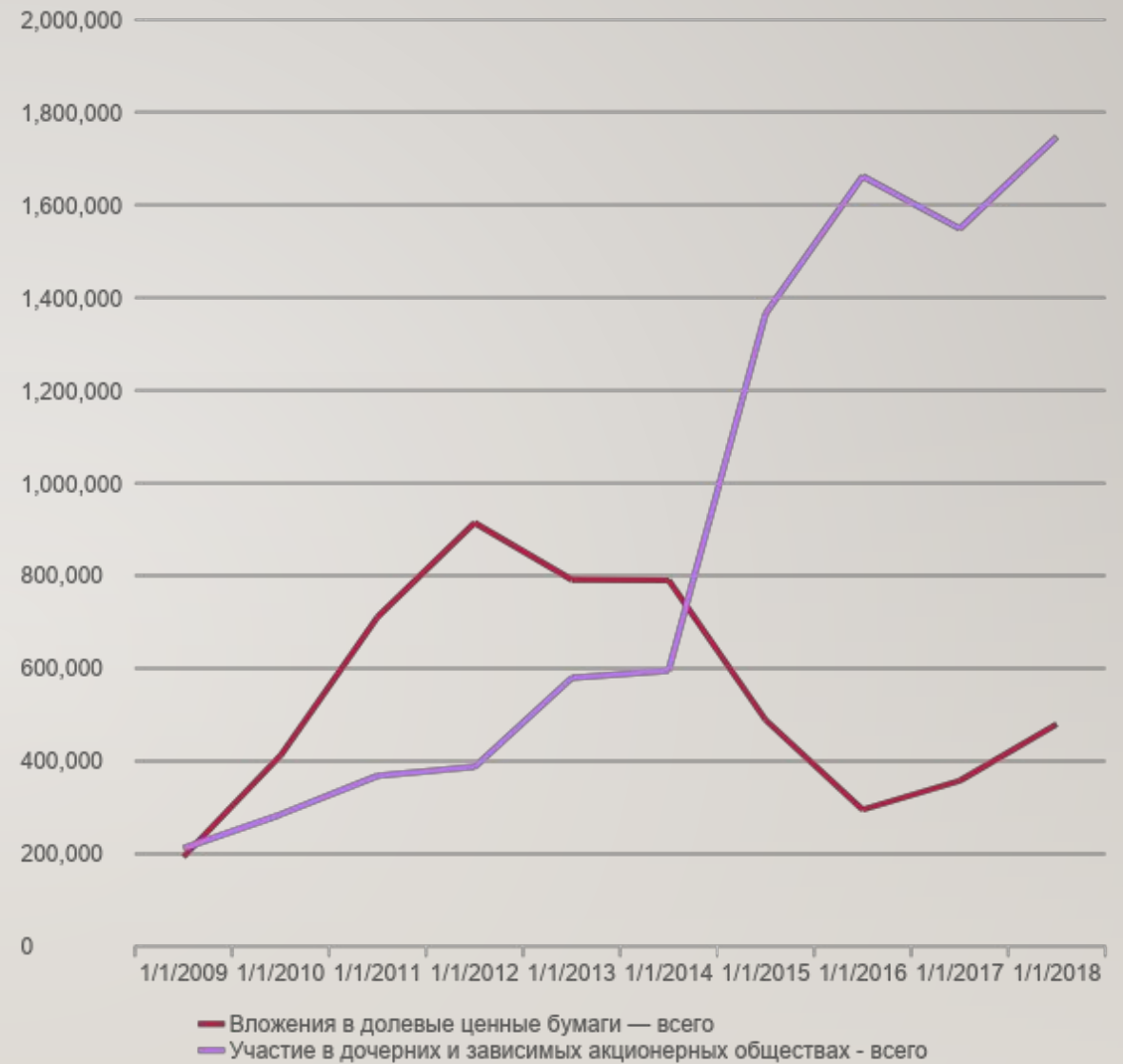
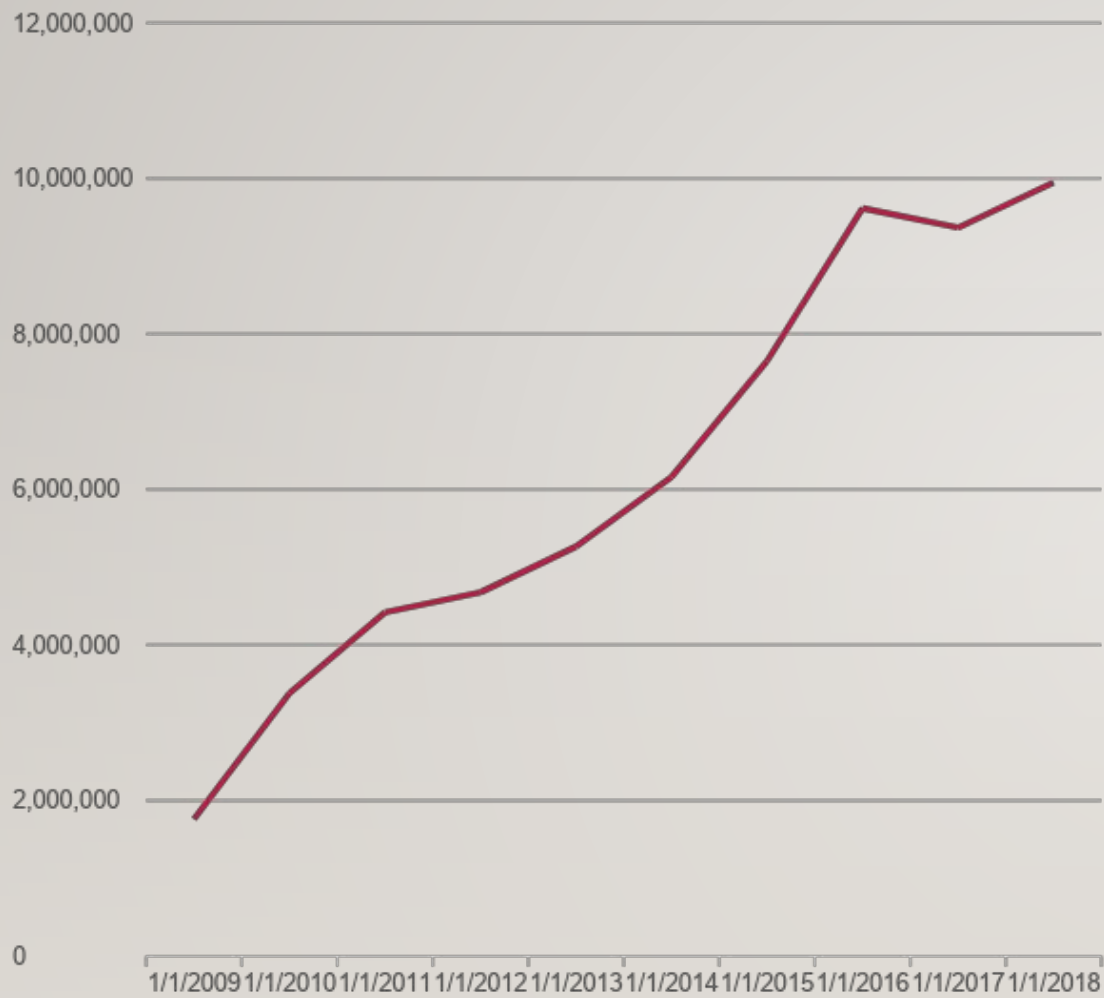
Структура вложений кредитных организаций в ценные бумаги (млн. руб.)

	01.01.09	01.01.10	01.01.11	01.01.12	01.01.13	01.01.14	01.01.15	01.01.16	01.01.17	01.01.18
1. Вложения в долговые обязательства	1 760 321	3 379 085	4 419 892	4 676 171	5 265 091	6 162 887	7 651 441	9 616 006	9 365 634	9 947 539
2. Вложения в долевые ценные бумаги	193 415	411 790	710 923	914 400	791 634	790 391	488 713	295 228	357 447	479 668
3. Участие в дочерних и зависимых акционерных обществах	211 963	284 537	368 175	387 311	579 367	594 897	1 365 934	1 662 205	1 548 957	1 747 034
4. Кредиты, депозиты и прочие размещенные средства в рублях	13 454 543	13 326 589	15 600 900	20 731 369	25 857 301	29 836 692	34 888 476	35 176 500	37 800 220	42 928 749

Зависимость вложений от кредитов, депозитов и прочих размещенных денежных средств (тыс. рублей)



Вложения в долговые обязательства – всего (тыс. руб)



Рейтинг крупнейших банков, осуществляющих кредитование инвестиционной деятельности на 1 сентября 2018 года

	Название	Активы, тыс. руб.
1.	Сбербанк России	26 294 513 458
2.	ВТБ	12 921 525 439
3.	Газпромбанк	6 043 157 034
4.	Россельхозбанк	3 285 837 032
5.	Национальный Клиринговый Центр	3 331 880 522
6.	Альфа-Банк	3 196 582 199
7.	Московский Кредитный Банк	2 044 113 558
8.	Банк "ФК Открытие"	1 792 083 337
9.	Национальный Банк "Траст"	1 409 104 414
10.	ЮниКредит Банк	1 366 033 514
11.	Райффайзенбанк	1 044 148 832
12.	Росбанк	969 951 411
13.	Россия	878 244 444
14.	Совкомбанк	787 209 660
15.	Бинбанк	764 351 078
16.	Всероссийский Банк Развития Регионов	661 639 120
17.	Банк "Санкт-Петербург"	637 837 592
18.	БМ-Банк	636 296 988
19.	Московский Областной Банк	594 978 646
20.	Ситибанк	574 068 803

КОМПЛЕКС МЕРОПРИЯТИЙ ПО ИХ РАЗРЕШЕНИЮ:

- 1. Для повышения уровня компетенций необходимо в постоянном порядке ввести процедуру обучения специалистов, занимающихся анализом инвестиционных вложений коммерческого банка.
- 2. Налаживание сотрудничества между банками более высокого уровня, в рамках которого на основе взаимного доверия создавались бы консорциумы, пулы и через них осуществлялось инвестиционное кредитование крупных проектов.
- 3. Необходимо вести речь о законодательном определении и закреплении механизма стимулирования и осуществления инвестиций в Российскую экономику
- 4. Создание льготных условий для привлечения инвестиций (в сфере уплаты налогов, создание федеральных программ инвестиционных программ). Только при стабильности экономического состояния экономики может повыситься активность инвесторов, и банковской инвестиционной деятельности привлекательность.

СПИСОК ЛИТЕРАТУРЫ:

- 1.Булгакова Л. Г. Роль банков в финансировании инвестиционных проектов // Банковское дело. — 2013. — № 1 (229). — С. 45–51.
- 2.Ильясов С. М. Роль банковской системы в стимулировании инвестиционной и инновационной деятельности // Банковское дело. — 2012. — № 9 (207). — С. 50–54.
- 3.Сысоева А. А. Проблемы и перспективы развития банковского проектного финансирования// Публикации молодых ученых. — 2015. — № 3 (87). — С.149.
- 4.Ассоциация российских банков (АРБ) [Электрон. ресурс]: официальный сайт. Режим доступа: WorldWideWeb. URL: <http://arb.ru>.
- 5.Инвестиционная деятельность банков [Электрон. ресурс]: InvestBaza.ru. Режим доступа: WorldWideWeb. URL: <http://investbaza.ru/articles/investitsionnaya-deyatelnost-bankov-630311.php>.
- 6. Официальный сайт Центрального Банка РФ [Электрон. ресурс]: <https://www.cbr.ru/>

- **Спасибо за
внимание!**