



# Учим детей мыслить, играя

Презентация мастер-класса старшего  
воспитателя МБДОУ д/с№1 г.Кропоткина  
Калиянц Л.С.

Главная цель дошкольной  
подготовки детей и  
системы обучения:

**Всестороннее  
развитие  
ребенка**

Единственный правильный путь, ведущий к ускорению познания, состоит в **применении методов обучения, способствующих ускорению интеллектуального развития.** Обучение дошкольников, основанное на использовании **специальных обучающих игр,** относится к таким методам.

# Обучающие игры с элементами информатики и моделирования:

- «Логические блоки Дьенеша»





- «Палочки Кюизенера»





# Группа игр на составление плоских или объемных изображений объектов:



- «Головоломка Пифагора»



- «Пентамино»



- «Кубики для всех» Б.Никитина

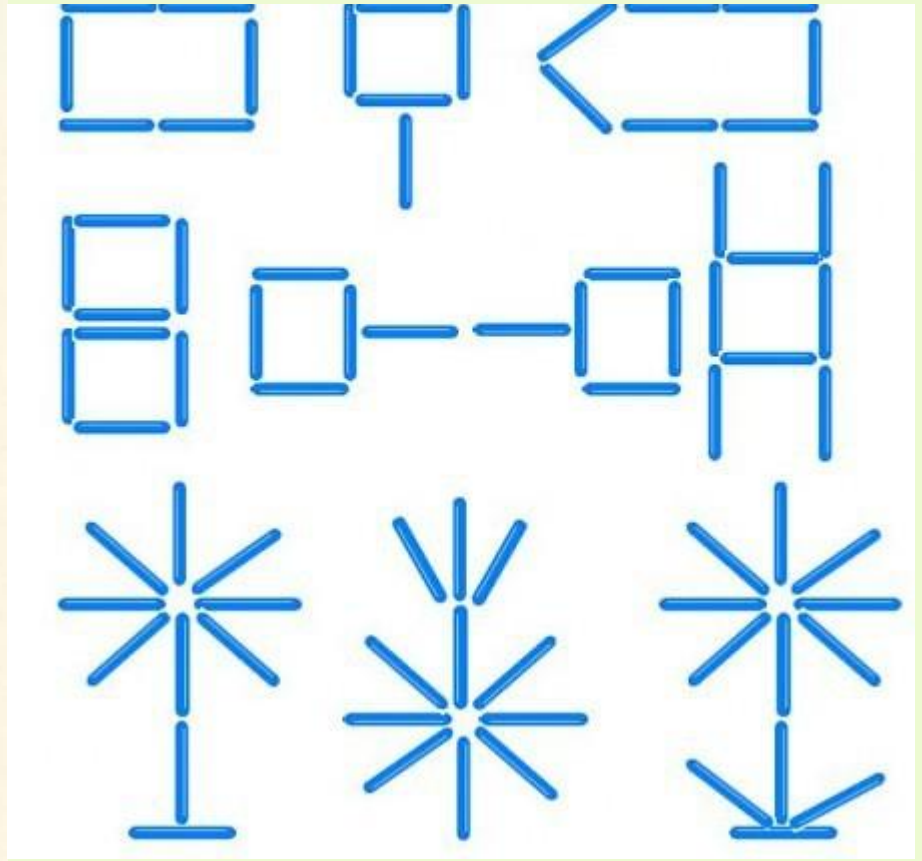




- «Уголки»




# Задачи-головоломки, цель которых составить фигуры из указанного количества счетных палочек:



# Лабиринты разных размеров и сложности





[www.detiseti.ru](http://www.detiseti.ru)




[www.detiseti.ru](http://www.detiseti.ru)

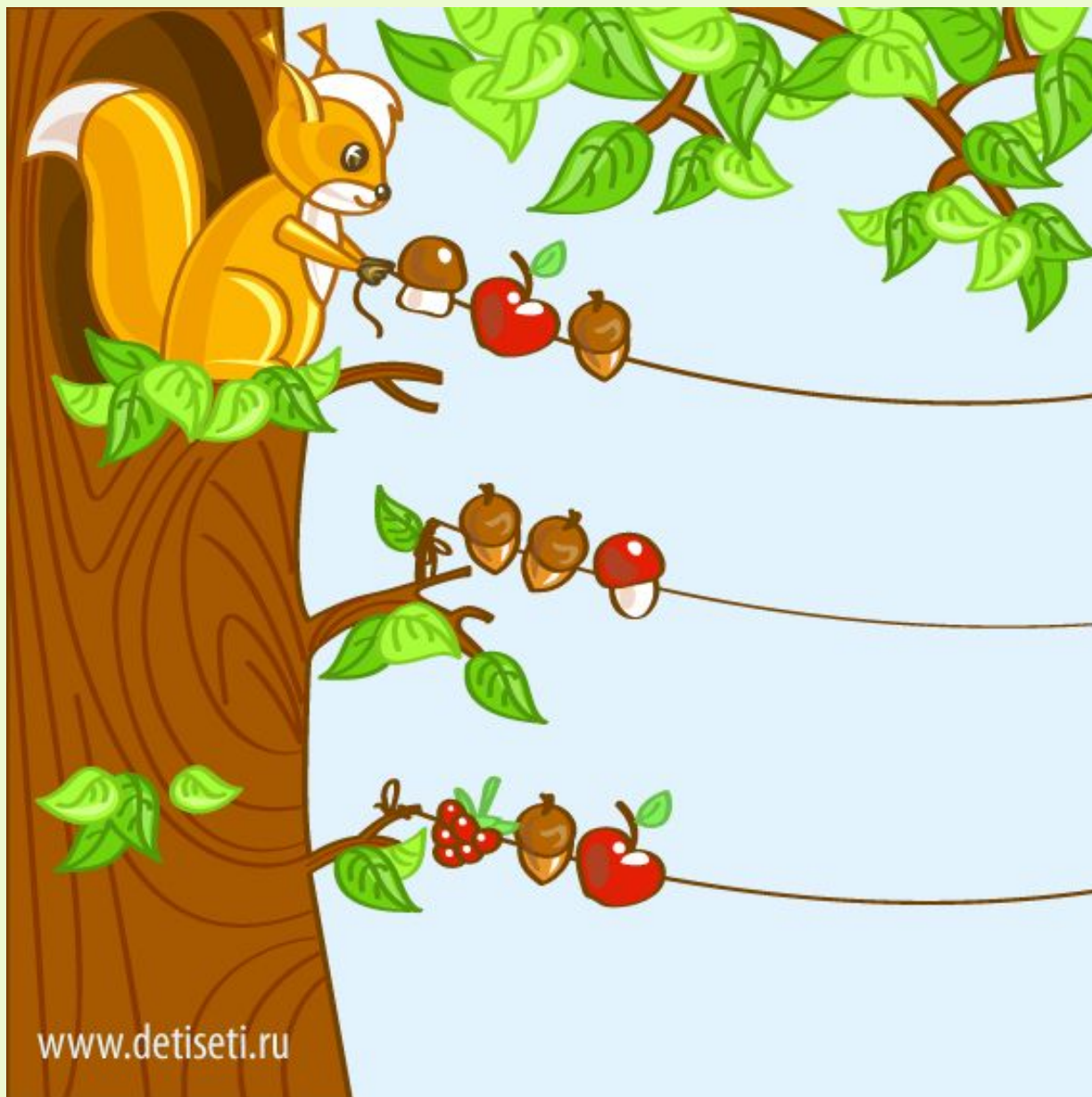


# «Игры-соображалки»

- **Найди 2 одинаковых**



# • Продолжи ряд



# • Найди


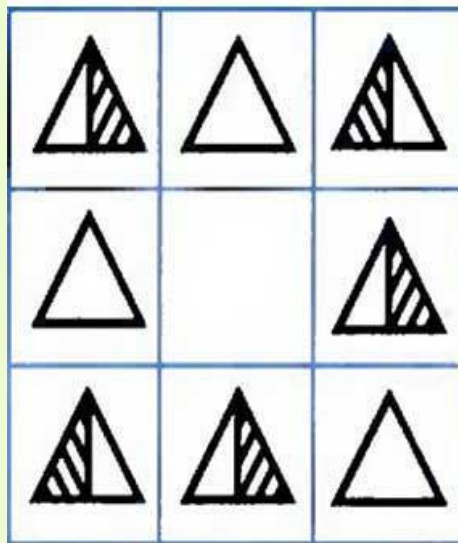
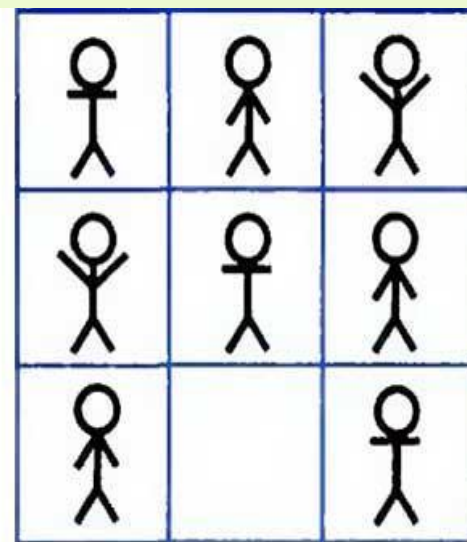
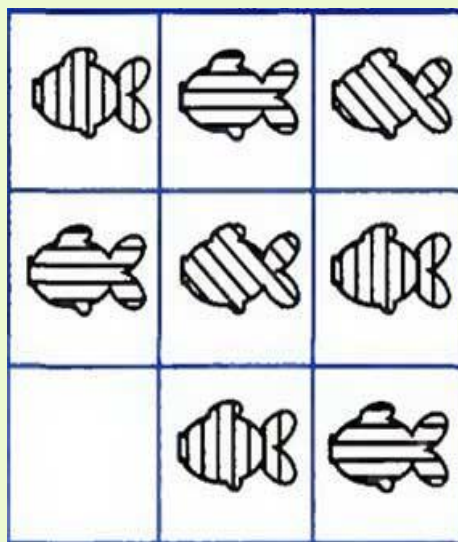

отличия

Найди 10 отличий.

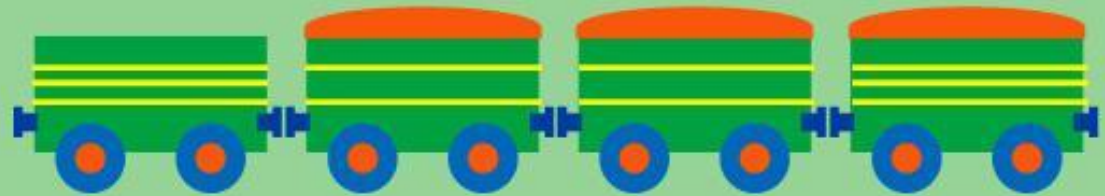
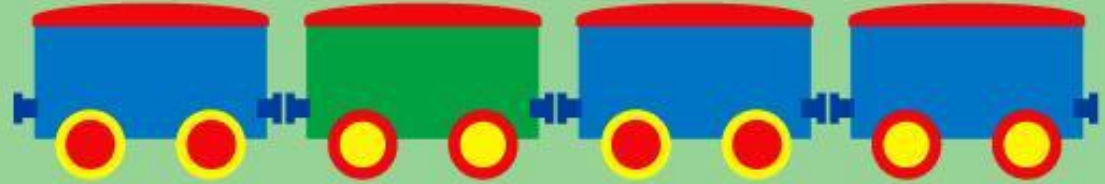




● **Найди  
девятое**



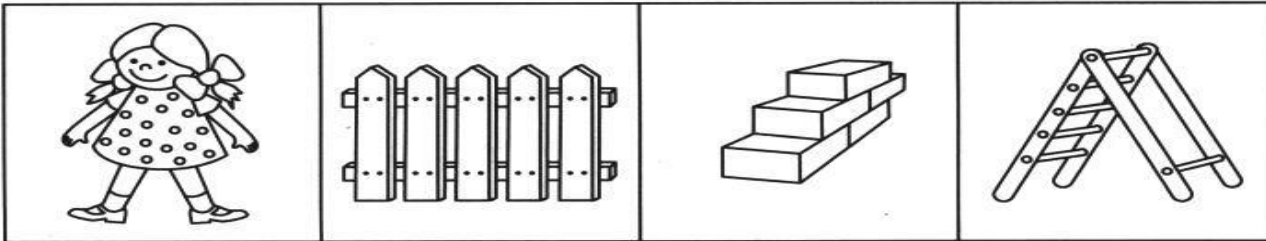
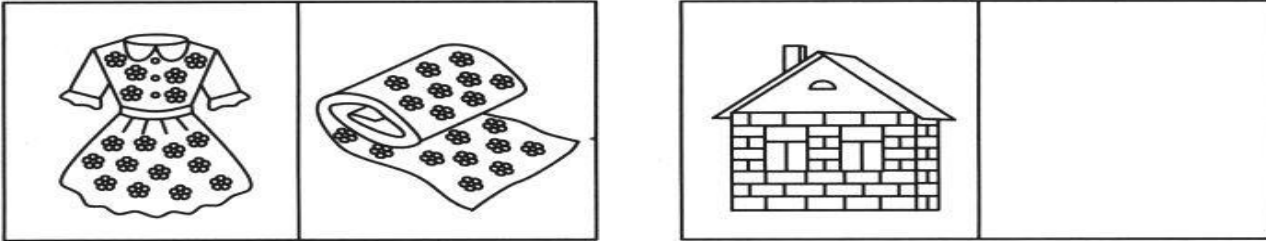


# ● Найди ошибку



# Аналогии

Из предметов, расположенных в нижнем ряду, выбери недостающий предмет для картинки верхнего ряда и дорисуй.





# Решение «примеров»

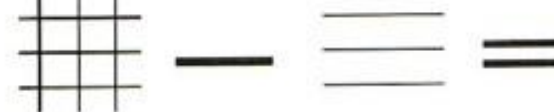
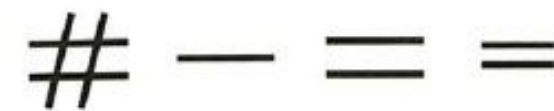
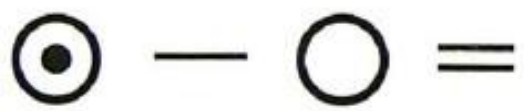
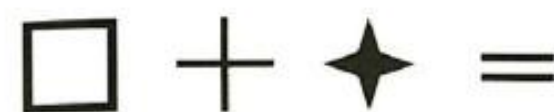
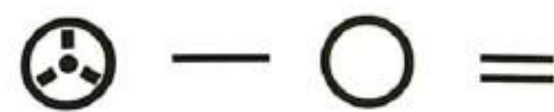
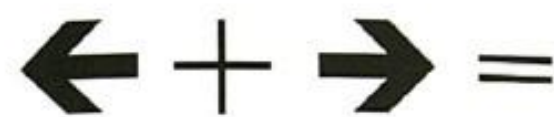
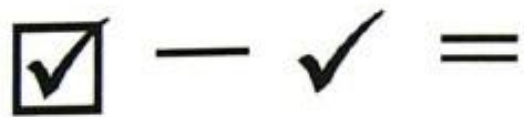
$$\text{red oval} + \text{green square} = \text{red oval} + \text{green square} + \text{blue circle}$$

$$\text{purple parallelogram} + \text{yellow rectangle} - \text{green square} =$$


$$\text{orange diamond} + \text{blue circle} - \text{red oval} =$$

$$\text{magenta trapezoid} + \text{cyan triangle} - \text{blue circle} =$$

$$\text{red oval} - \text{orange diamond} =$$



# Развитие памяти







17) Запомни цифру и фигуру.  
Найди точно такую же картинку.



1



2



3



4



18) Запомни цифры. Найди картинку, на которой есть все они.



1



2



3




4

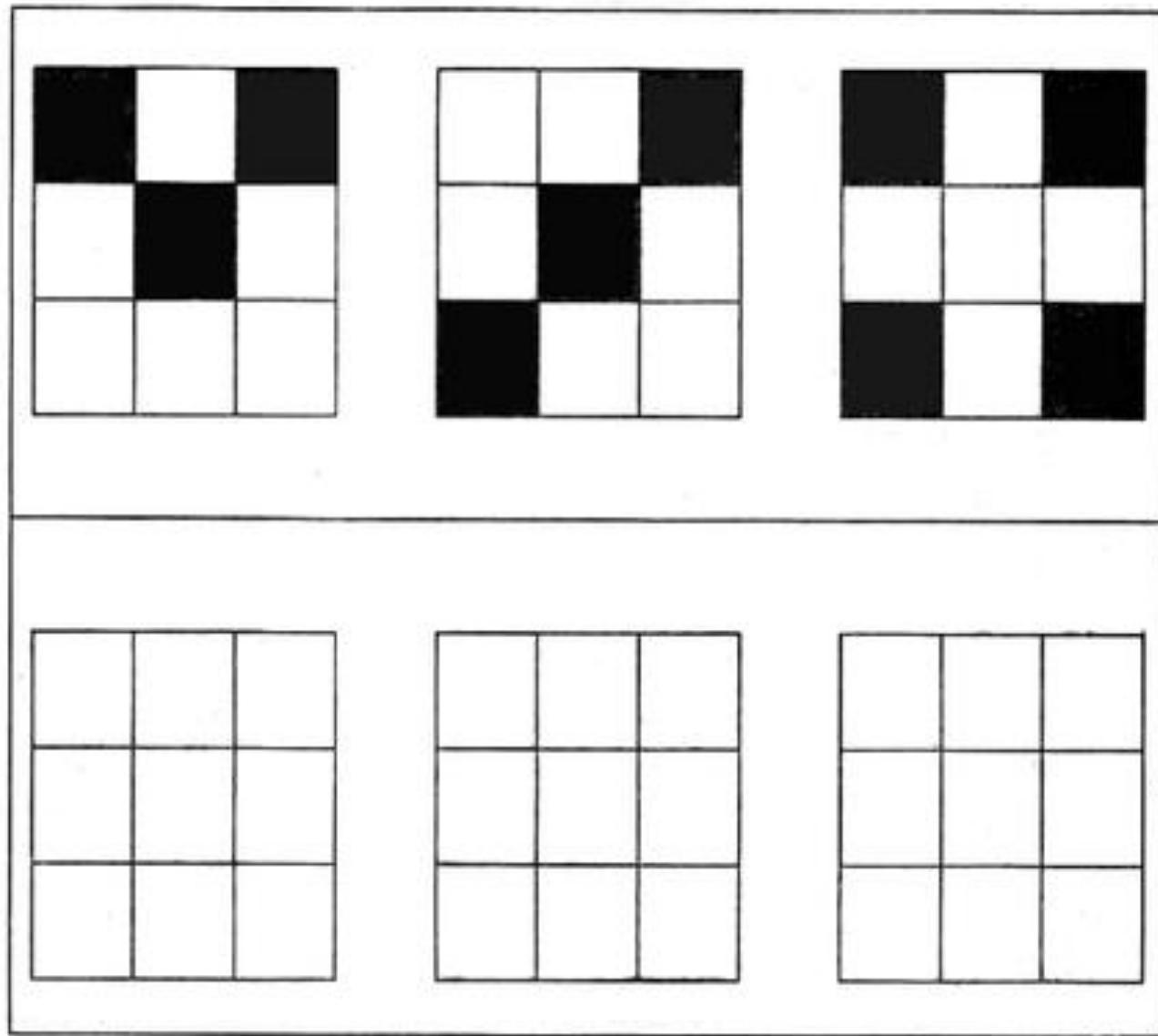


# Развитие внимания

Найди все  
предметы



**Повтори  
рисунок в  
пустых  
клетках**



Образец 1

Проставь значки в таблице по образцу




Таблица 1

○	☆	□	↑	△	☆	○	□	△	↑
□	↑	☆	△	↑	○	☆	△	□	○
☆	○	□	☆	□	↑	△	○	↑	☆
↑	□	△	○	↑	□	☆	□	○	△
□	☆	↑	△	☆	△	○	☆	△	☆



**Спасибо за внимание!**