

Оригами. Зайчик.



Презентацию выполнила Фролова Светлана Владимировна, воспитатель МДОБУ «Детский сад с. Зайцево»

Оригами –

японское искусство

складывания различных

фигурок из листков очень

тонкой бумаги.




Немного истории.

Слово Оригами в переводе с японского означает «сложенный из бумаги». В японском языке его пишут с помощью двух иероглифов: ОРИ-бумага и КАМИ- сложенный.


История возникновения ОРИГАМИ неразрывно связана с изобретением бумаги. Человечество за время своего развития изобрело много различных материалов для письма. Это папирус, глиняные таблички, береста, бамбуковые планки, пергамент и только в начале первого тысячелетия в Китае изобрели бумагу. Китайцы изготавливали бумагу из бамбуковых стеблей.


Скоро секрет изготовления бумаги стал известен в Японии. Японцы улучшили технологию производства и стали получать бумагу прочнее и качественнее китайской. Лучшую бумагу в Японии делали из коры шелковичного дерева. Такая бумага уже обладала свойствами

Условные обозначения.



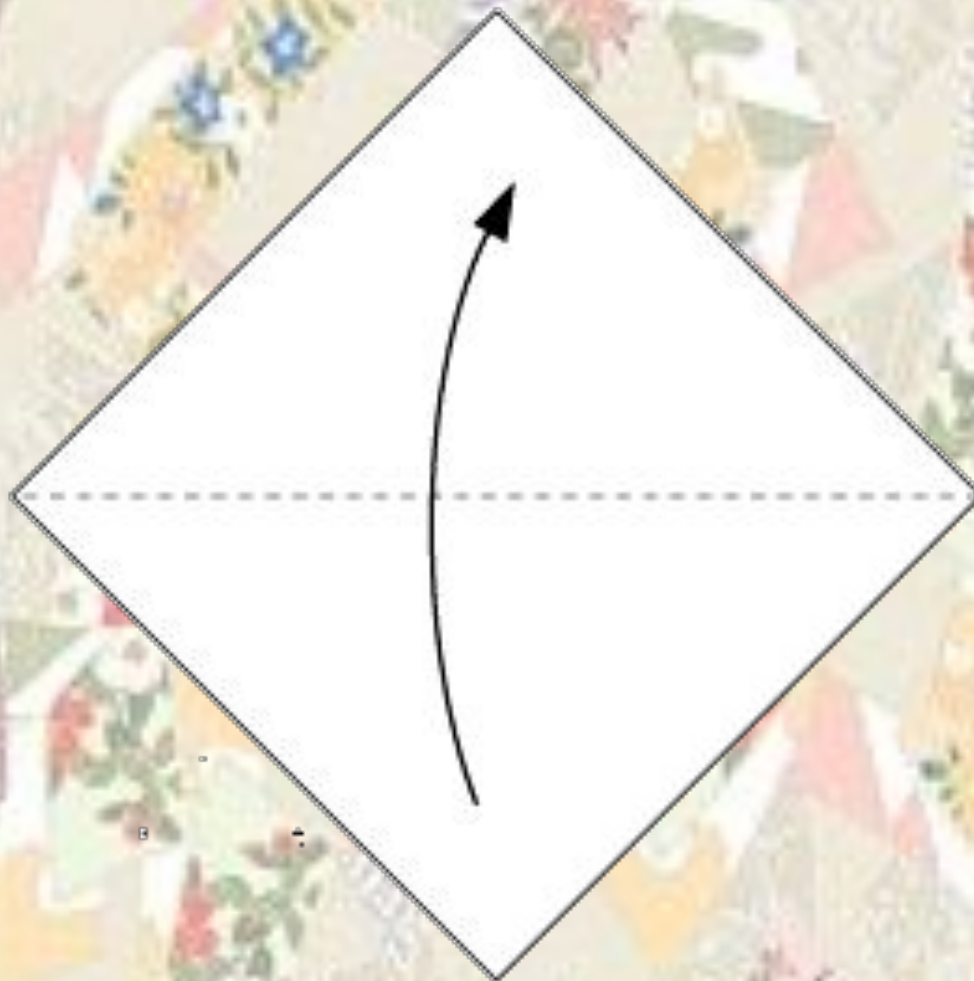
Поделки из бумаги.



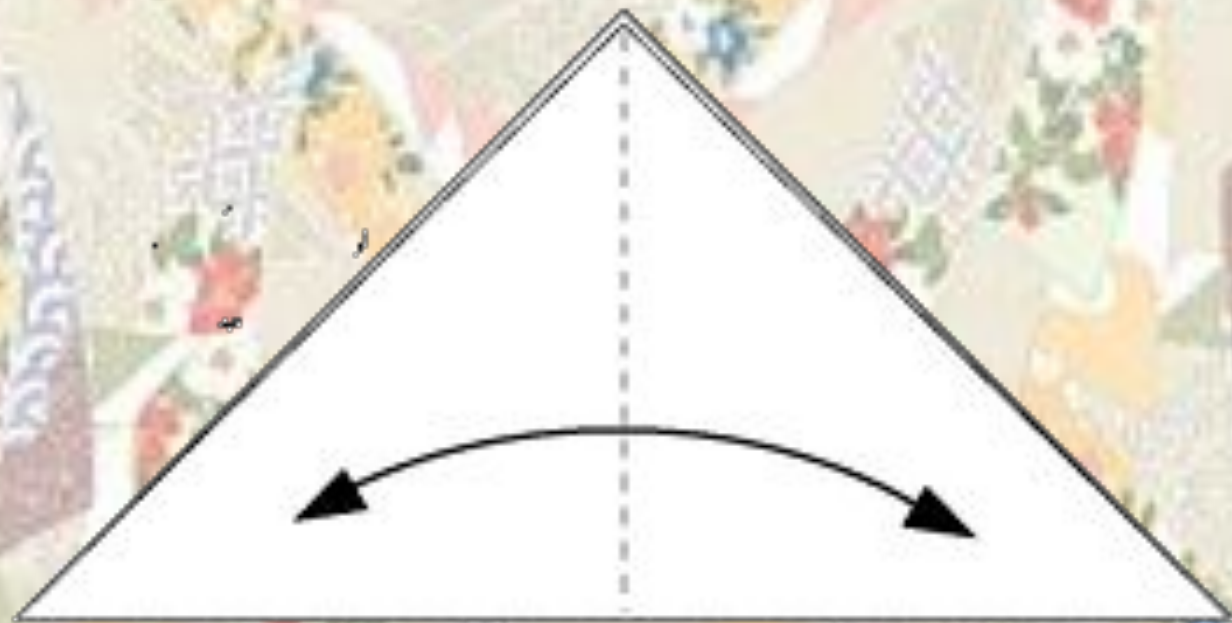


Зайчик

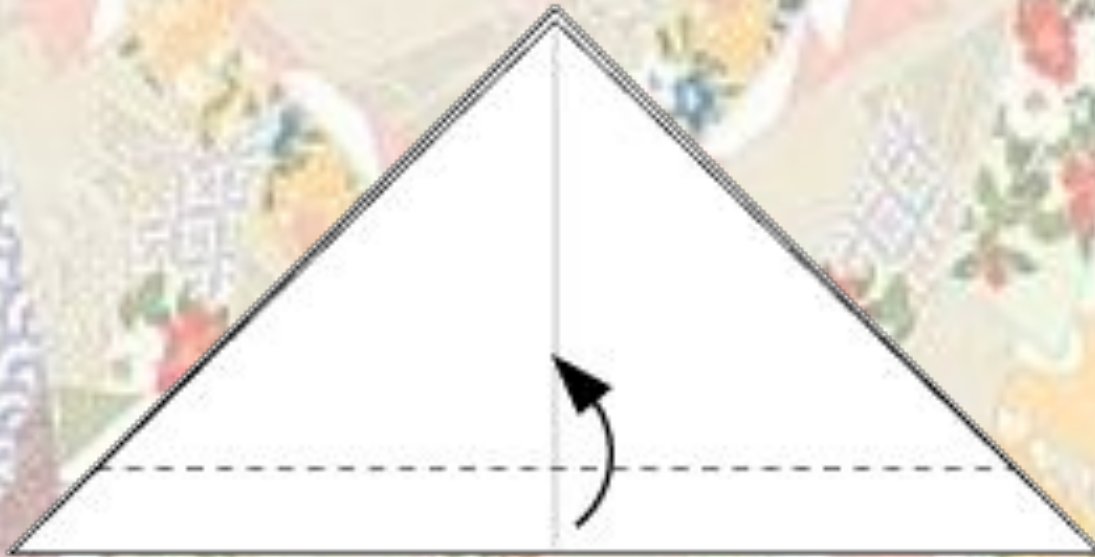
1. Согните квадрат пополам.



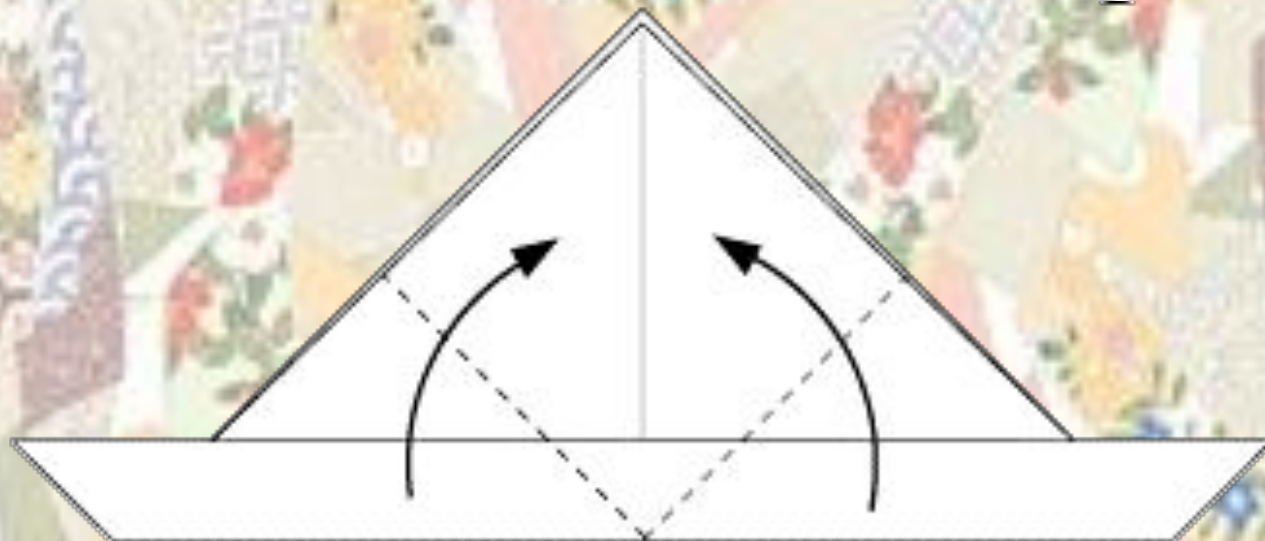
*2. Сложите еще раз пополам,
чтобы образовалась складка.
Разверните.*




3. Сложите по пунктирной линии.



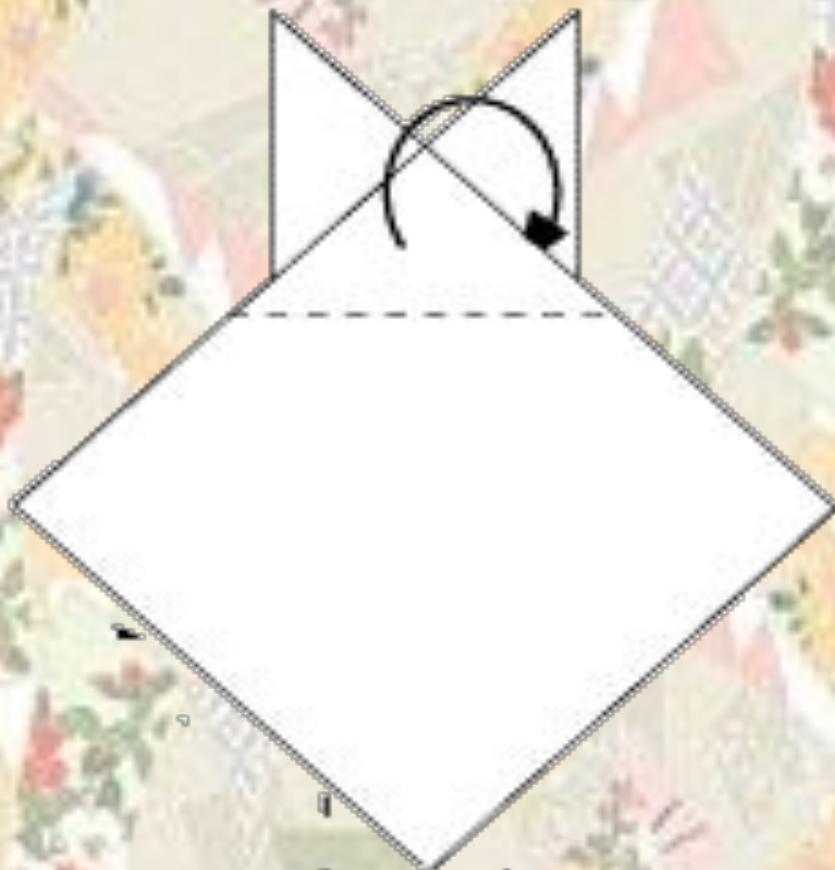
4. Сложите по пунктирным линиям, чтобы обе части линии сгиба соединились в центре вдоль складки.




5. Переверните.



*6. По пунктирной линии
загните вовнутрь.*



*7. Согните по пунктирной
линии в обратном
направлении.*



*8. Нарисуйте глаза, нос,
рот.*

Зайчик готов!

