

***Без крыльев, а летит,  
Без языка, а говорит.***



# Письмо как средство общения



# Цели урока

1. Познакомиться с особенностями эпистолярного жанра, с историей происхождения письма, с видами писем;
2. Учиться писать письма, используя алгоритм ;
3. Определить значение переписки в жизни человека.

# Происхождение письма

**Письмо** - « грамотка », уведомленье, сообщение на бумаге, лист, письменная речь, беседа, посылаемая от одного лица к другому.

В.И. Даль. Толковый словарь рус.яз.  
Современная версия М.: Эксмо-2001..


# История письма



# « Живое» ПИСЬМО



# "Предметное" письмо

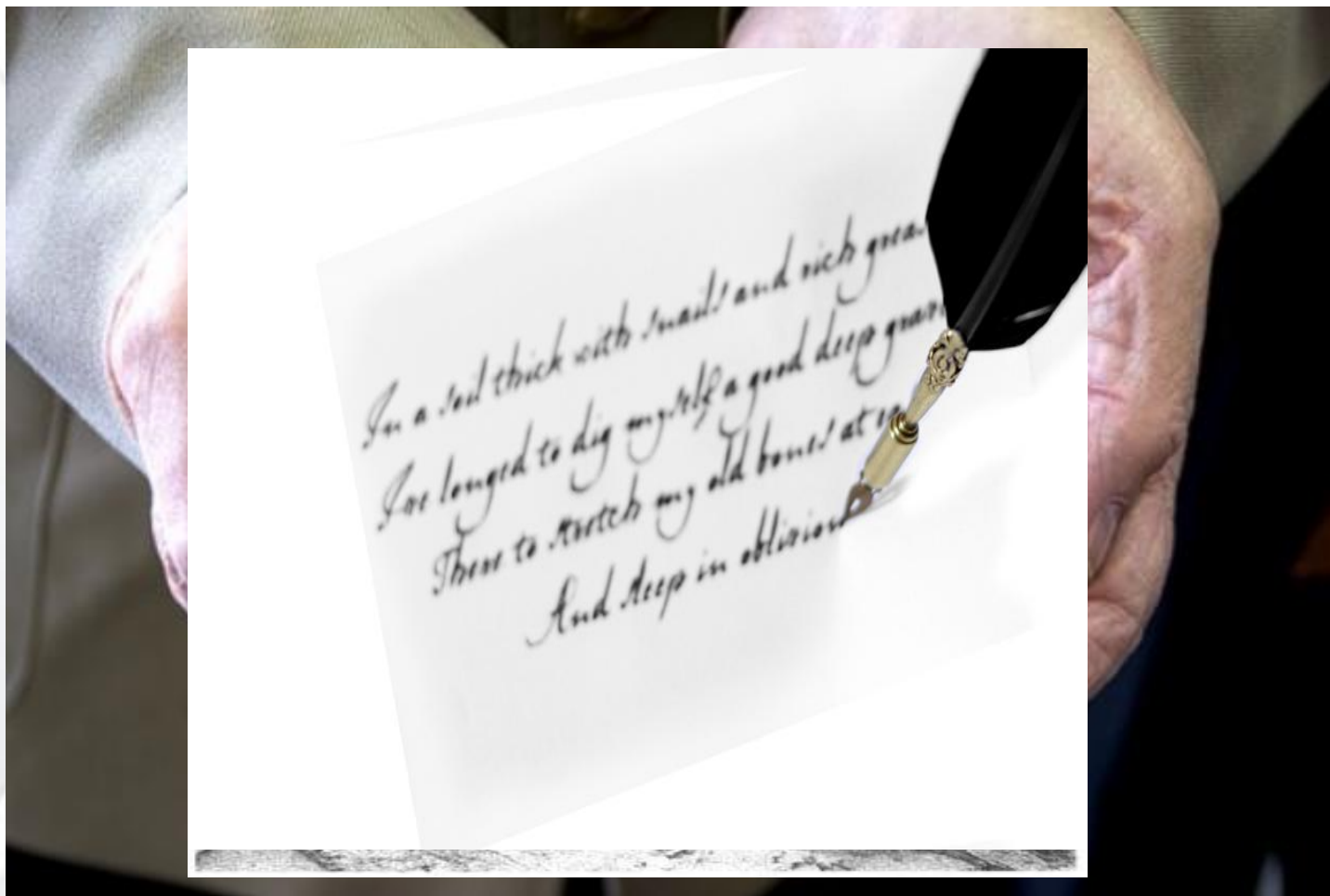


# «Рисуночное письмо»





# Словесное письмо



# Словарная работа

1. **Адресат**- лицо, которому адресовано почтовое отправление.
2. **Адресант**- лицо, адресующее кому-нибудь почтовое отправление; отправитель.
3. **Эпистола**- шуточное письмо, писание, посланье.
4. **Эпистолярный жанр**- это жанр литературного произведения , который характеризуется тем, что повествование преподносится читателю в форме переписки.

# Структура письма

1. Начало ( Приветственное обращение к адресату).
2. Основная часть ( личная информация, просьбы, предложения, пожелания).
3. Конец ( слова прощания, возможные приветы родным).

<b>1. Здра<u>в</u>ствуйте...</b>	<b>1. Хочу рассказать тебе о...</b>	<b>1. С нетерпением жду ответа...</b>
<b>2. Привет...</b>	<b>2. От всего сердца...</b>	<b>2. Заранее благодарен...</b>
<b>3. У<u>в</u>ажаемый...</b>	<b>3. Большое спасибо...</b>	<b>3. С уважением...</b>
<b>4. Дорогой...</b>	<b>4. Разрешите поздравить...</b>	<b>4. До <u>с</u>видания...</b>
<b>5. Милый друг...</b>	<b>5. Очень прошу Вас...</b>	

# Виды писем

## 1. Дружественные



# Виды писем

## 2. Семейные





# Виды писем

## *4. Поздравительные*





# Виды писем

## 5. Деловые















# Домашнее задание:

1. Написать письмо маме.
2. Подготовка к работе над мини-проектами (подбор материалов) по темам:

*1 ряд : История почтового дела в России.*

*2 ряд: Актуален ли эпистолярный жанр в наш громкий век?*

*3 ряд: Письмо в моей жизни.*



Спасибо за урок!

МО-ЛОД-ЦЫ!!!



От кого Столяровой Н.А.  
Откуда г. Ульяновск  
ул. Р. Люксембург 30-12

Индекс места отправления  
**432027**

Кемеровская  
область




Кому Орловой В.К.

Куда Ульяновская область,  
Ульяновский район,  
пос. Тимирязевский

Индекс места назначения ул. Полевая, д. 1

**433315**

Воклюз «Кабукский». Шорский национальный парк



# Правила написания писем:

- Письмо пишут на хорошей бумаге (писать письма на листах, вырванных из тетради, - признак дурного тона).
- Письмо лучше писать от руки.
- Письмо необходимо начать со слов приветствия и обращения (при этом следует учитывать, в каких отношениях находятся адресант и адресат).

# Правила написания писем:

- Письмо следует продолжить хотя бы несколькими словами, в которых содержится упоминание о ранее полученном от адресата письме.
- Письмо необходимо строить по законам логики: вступление, основная часть, заключение.
- Письмо следует писать разборчиво.
- Письмо должно быть написано грамотно.
- Письмо должно заканчиваться подписью адресанта.

