



ребусы

Гимнастика

Ум





Ребусы - гимнастика ума




Подготовила Букина Н.Н.
г. Хабаровск 2013 г





Ребята, Вы когда -нибудь
видели такие изображения?

і ♥ и



Что такое ребус?



Ребус – это словесная игра, загадка, развлечение, в которой слово или фраза изображены в виде комбинации фигур, знаков, букв.

Слово **«ребус»** образовано от латинского слова *res* (вещь, предмет, дело).



Много людей во всем мире любят разгадывать ребусы. Ребусы встречаются в повседневной жизни.

Самый известный и распространённый ребус выглядит так: **i ♥ u** (произносится на английском языке "I Love You" - **"Я тебя люблю"**).

В ребусе можно зашифровать пословицы, поговорки, отрывки из стихотворений, отдельные фразы и слова.

Ребусы учат читать, тренируют память, обостряют сообразительность, вырабатывают настойчивость, способность логически мыслить, анализировать и сопоставлять.



История ребуса

Древние люди на камне и кости выцарапывали рисунки и иероглифы и передавали в них свою информацию.



Первые ребусы появились во Франции 15 в.

Шуты высмеивали пороки и слабости королей, рассказывали о местных событиях в шуточной форме.

В 16 в. ребусы становятся известны в Англии, Германии, Италии.



Ребус в России

В 1845 г. в России стал выходить журнал «Ребус».

«Мы знаем немало серьезных людей, - писалось в нем, которые с удовольствием посвящают часы досуга разгадыванию ребусов и в особенности рекомендуют это занятие молодым как отличительную гимнастику для ума...».



Информационно- компьютерные технологии оказались под влиянием ребусов.

С развитием мобильной связи сформировался **SMS-сленг - краткость**, чем меньше количество букв или знаков - тем лучше.

Подобно ребусу отдельные буквы и цифры заменяют созвучные слова и выражения:

чз = через;

яп = ясен перец, (само собой);

оч = очень;

м-ду = между;

?с = вопрос;

!т = ответ.

«ЛЮ ТЯ» - ...

«ПРИВ» - ...



«Смайлики» - простое и эффективное средство выражения эмоций, без которого сетевое общение просто невозможно представить.

Базовый набор смайликов



:-) — улыбка

:(— грусть

:*) — улыбаюсь и целую

:-~) — у меня насморк

;-) — подмигиваю

:-o — удивляюсь

:-|| — злюсь

|-O — скучаю

:-& — нет слов

:-? — не знаю

:-V — кричу

%-) — завис перед монитором

[:-) — слушаю плеер

@-}- — дарю розу

:-Q — курю

:-(____) — очень сильно удивился



Правила разгадывания и составления ребусов

- ❖ слово или предложение делится на части, которые можно изобразить в виде рисунка;
- ❖ названия всех предметов нужно читать только в именительном падеже;




НОЖНИЦЫ







Ба+бочка



Г+роза



Ш+утка



К+рот



Э+кран

❖ Если часть слова произносится одинаково с числительным, то в ребусе можно изобразить её числами;

40А

7Я

100л

и 100 рия

сви 100 к

смор 1 а

ак 3 са

по 2 л

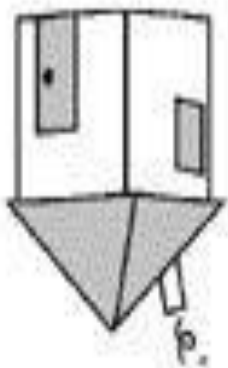
❖ если предмет на рисунке перевернут, его название читают справа налево;



НОС-СОИ



Ка + кот(ток)=катор



А

Дом(мод)+А=мода



- ❖ Если буква или слог нарисованы друг под другом, то читать нужно с прибавлением «на», «над» или «под» - выбирайте предлог по смыслу.

Например: «под-у-шка, па-на-ма, фо-на-рь»




У
ШКА

ПА
—
МА

фо
—
рь

- если слева от рисунка стоят запятые (одна или несколько), то не читаются первые буквы слова. Если запятые стоят после рисунка, справа от него, - не читаются последние



к

акула + к = **кулак**



морж + роза = **мороз**


ТИ



тигр



❖ Если две буквы или цифра нарисованы одна в другой, то слово читается с прибавлением предлога «в». Например: «в-о-да», «в-о-семь» и т.д.



❖ если над рисунком изображена зачеркнутая буква, ее надо исключить из названия предмета;

❖ знака равенства между двумя буквами служит для указания замены одной буквы на другую.



ГРАБЛИ



Н = В



лист

корова




❖ ЕСЛИ ПОД РИСУНКОМ СТОЯТ ЦИФРЫ, БУКВЫ СЛЕДУЕТ ЧИТАТЬ В УКАЗАННОМ ПОРЯДКЕ;



Ч

3, 2, 1, 4

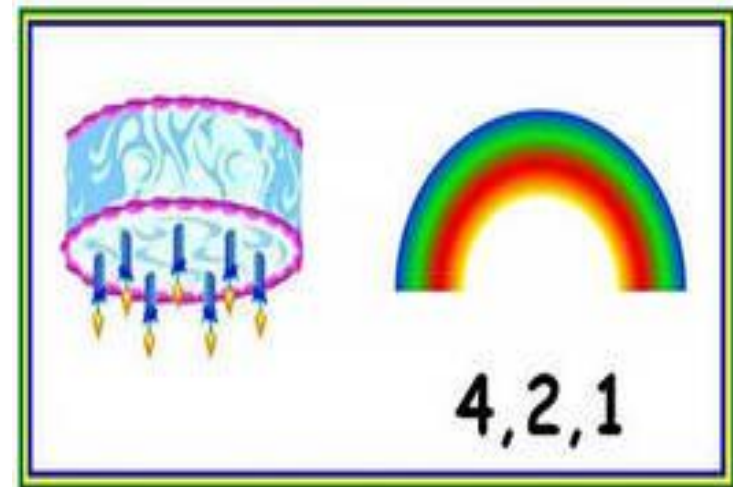
СИЛАЧ



СТИЛЬ




театр




тротуар

❖ Если буква состоит из другой буквы, то читают с прибавлением «из». Например: «из-б-а» или «вн-из-у» или «ф-из-ик»:



Практическое задание

Составь ребус:
«Имена людей»



ЖДА

ДЕ

Надежда

Девочки

ТЯ

С

Настя

ША

ТА

Наташа

Василиса

ра

Вера



Вика

ка



Мальчишки



Вова



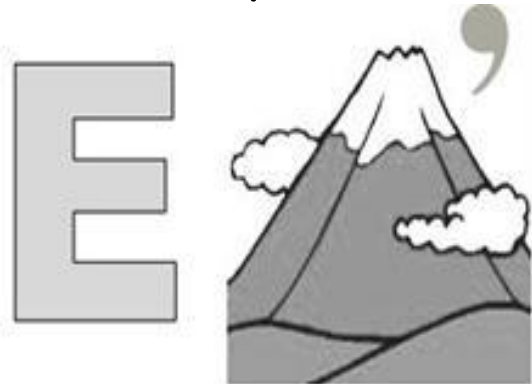
он

АНТОН



Вася

Егор

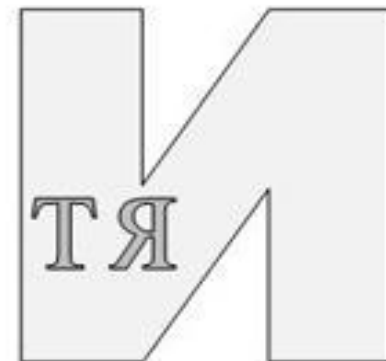


''

я

Петя

Витя





Составь ребус:

«Профессии»



100ляр



Столяр, повар, печник, швейцар, рыбак, парикмахер.





**Данный материал «Ребусы - гимнастика ума»
можно использовать на уроках, занятиях
кружков, для подготовки к олимпиадам и
различным конкурсам, а также для проведения
своего досуга.**



Желаем удачи!

