

Компьютер в жизни Вашего ребенка

Частичка или целый мир?

Родительское собрание 13.12.2012

Учитель: Перцева И.М.




Сравним две ситуации

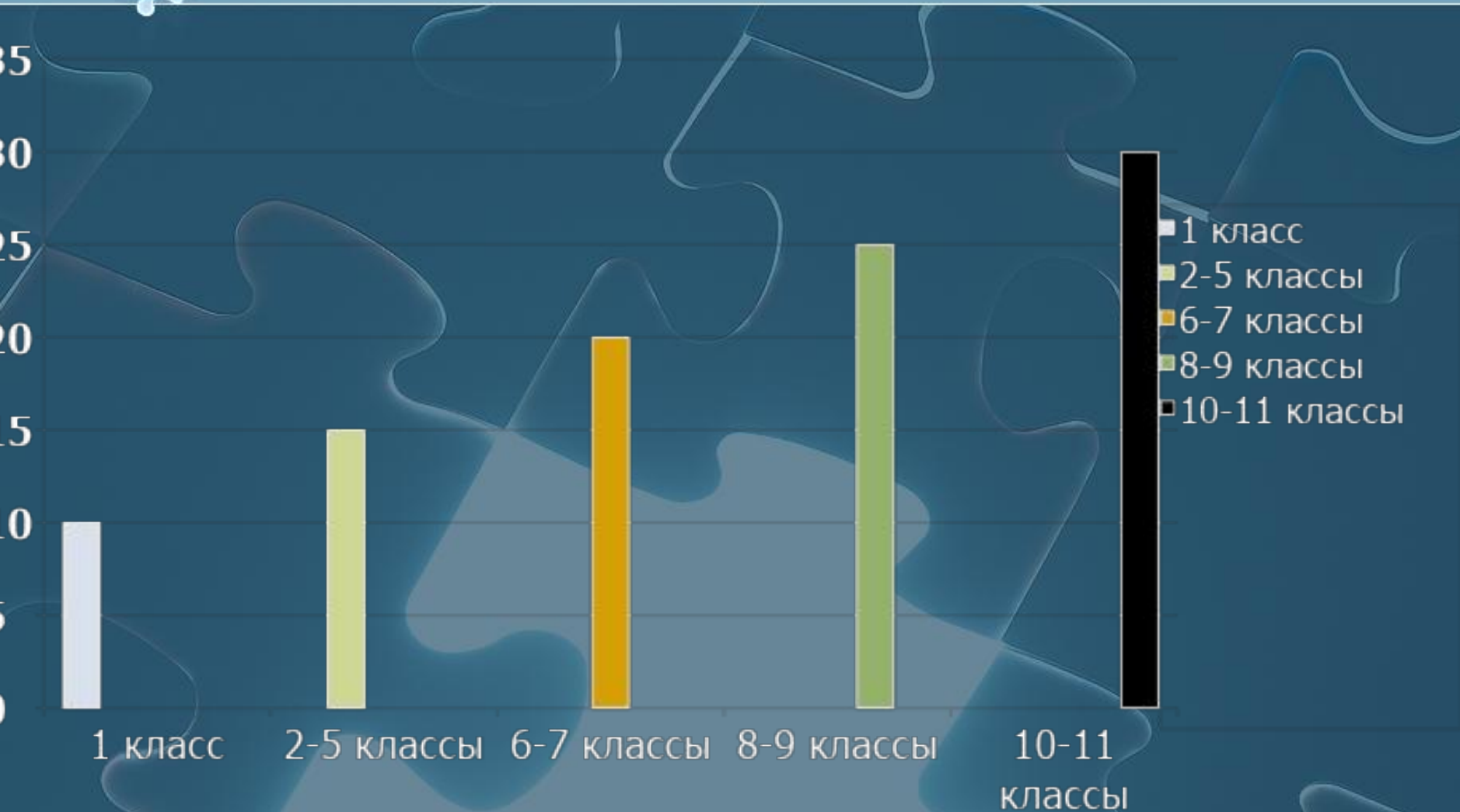


ОК за компютером

Компютера нет



Продолжительность работы за компьютером



Чем опасен компьютер?


1. Заболевания позвоночника
2. Заболевания органов дыхания
3. Синдром запястного канала
4. Стресс, депрессия и другие нервные расстройства

**Обратите
внимание!**



Во что играет Ваш ребенок?


- Quake3



- Counter Strike



- GTA (Vice City)



- Diablo2



Учите ребенка РАБОТАТЬ за компьютером!



Книги

Справочники

Словари

Аудиокниги

Тесты

Энциклопедии

Игры



В чем может помочь компьютер?

Готовить домашние задания	Просматривать энциклопедии на CD-ROM, интерактивно познавая окружающий мир, подготовка рефератов, таблиц, схем
Представлять свои идеи	Пользоваться удобными приложениями для создания презентаций, проектов, вести исследовательскую работу
Готовиться к экзаменам	Сделать компьютер "репетитором", делающим обучение интереснее, быстрее и эффективнее
Ресурсы Интернета	Пользоваться обширными ресурсами, общаться с друзьями, дистанционное обучение, on-line тестирование, участвовать в конкурсах, проектах



Использование компьютера в учебном процессе

Преимущества:

оперативность

**пространственное
мышление**

наглядность

**экономия
времени**

**современная
информация**

**обратная
связь**



И напоследок...

Компьютер предназначен, прежде всего, для развития ребенка: его интеллекта, талантов и способностей!

И наша с вами задача – сделать компьютер
ПОМОЩНИКОМ ребенка!



Комплекс упражнений гимнастики для глаз

1. Быстро поморгать, закрыть глаза и посидеть спокойно, медленно считая до 3. Повторить 4-5 раз.

2. Крепко зажмурить глаза (считать до 3), открыть их и посмотреть вдаль (считать до 5). Повторить 4-5 раз.



Комплекс упражнений гимнастики для глаз

3. Вытянуть правую руку вперед. Следить глазами, не поворачивая головы, за медленными движениями указательного пальца вытянутой руки влево и вправо, вверх и вниз. Повторить 4-5 раз.
4. Посмотреть на указательный палец вытянутой руки на счет 1-4, потом перенести взор вдаль на счет 1-6. Повторить 4-5 раз.
5. В среднем темпе проделать 3-4 круговых движений глазами в правую сторону, столько же в левую сторону. Расслабив глазные мышцы, посмотреть вдаль на счет 1-6. Повторить 1-2 раза.