

***СКОРО В ШКОЛУ!***



***Для родителей  
будущих  
первоклассников***



# **ВАШ РЕБЁНОК ИДЕТ В 1 КЛАСС**



**Советы и рекомендации  
читателям будущих первоклассников  
а так же ответы на  
часто задаваемые вопросы.**

*Муниципальное общеобразовательное учреждение  
Кратовская средняя общеобразовательная школа  
№28*

*Дата основания школы: 1961 год.*

**2011 год – юбилейный**

**Нашей школе 50 лет!**

**Руководит школой**

*Лайко Галина Викторовна,*

**учитель высшей квалификационной  
категории.**



# **С какого возраста принимаются дети в 1 класс?**

*В первый класс принимаются дети,  
достигшие к 1 сентября текущего  
года возраста не менее*

*6 лет 6 месяцев при отсутствии  
противопоказаний по состоянию  
здоровья, но не позже достижения ими  
возраста 8 лет.*

*(СанПиН 2.4.2.2821-10; п. 10.1)*



## **Существуют ли особенности в режиме дня первоклассников?**

- Пятидневная учебная неделя;**
- Учебная недельная нагрузка первоклассника не должна превышать 4 уроков в день и 1 день – не более 5 уроков;**
- В сентябре- октябре в расписании первоклассников 3 традиционных урока, чтобы легче привыкнуть к новому виду деятельности - учебной.**
- Четвертые уроки проводятся в форме нетрадиционных занятий: игр, экскурсий, сказок, соревнований и т.д.**
- В середине урока проводятся 1-2 физкультурные минутки;**

## **Существуют ли особенности в режиме дня первоклассников?**

**В 1 полугодии уроки длятся 35 минут, во втором - 45 минут;**

- Нормативная наполняемость в классах – 20-25 человек;**
- Безотметочная система оценивания знаний;**
- Учебники выдаются бесплатно;**
- Домашние задания в 1 классе не задаются.**

***Домашних заданий в 1 классе нет.***

***Однако, если вы хотите  
сформировать у своего ребенка  
качественные навыки письма,  
чтения, счета, то не  
отказывайтесь от тренировочных  
упражнений, которые может  
порекомендовать Ваш учитель.***

# Учебные занятия в 1 классе

- Литературное чтение
- Русский язык
- Математика
- Окружающий мир
- ИЗО
- Технология
- Физическая культура
- Музыка
- Английский язык (со второго класса)



# Дресс - код первоклашки

*Решение родительского собрания и Управляющего совета*



# Дресс – код мальчика



***Пиджак  
классический,  
брюки, жилет  
(цвет выбирает  
каждый класс  
индивидуально),  
галстук.  
Рубашка светлая,  
однотонная.***


# Дресс - код девочки



**Пиджак, юбка или  
брюки черного  
цвета, жилет  
(цвет выбирает  
каждый класс  
индивидуально).**

**Светлая**

**блузка**



# Физкультурная форма

## Для спортивного зала:

- футболка белого цвета, спортивные брюки,
- носки, **спортивная обувь**;

## Для улицы:

- спортивный костюм,
- спортивная обувь;

## Лыжная подготовка:

- куртка, спортивный костюм,
- варежки, шерстяные носки,
- ботинки, лыжи



# *Наши портфели*



# «Правильный» портфель




Для сохранения правильной осанки школьника очень важны размеры и вес ранца.

Его **ширина** не должна превышать ширину плеч ребенка, а **высота** – 30 см.

**Вес вместе с содержимым** - это максимум 15% от веса школьника, а в младших классах - 10%.

# Что у нас в портфелях?





# «Правильный» портфель

- **Вес ранца без учебников не более 700 г**
- **Ранец должен иметь широкие лямки (4-4,5 см)**
- **Норма массы портфеля с учебными пособиями:**

**1 – 2 класс не более 2 кг 200 г**

**3 – 4 класс не более 3 кг 200 г**

# Основные требования, предъявляемые гигиенистами к детской обуви




# Требования к школьной обуви:



# Требования к школьной обуви

- **Жесткий задник с мягким верхом и закрытый носок;**
- **Удобная застежка: пряжка или «липучка»;**
- **Хорошие супинаторы;**
- **Гибкая нескользящая подошва;**
- **Воздухопроницаемость.**





**Ответы  
для родителей  
на часто задаваемые  
вопросы**



# Как правильно организовать дома рабочее место первоклассника?

Купите первокласснику письменный стол. Тогда ребенок сможет сам разложить в ящики стола учебные принадлежности и научиться поддерживать порядок на рабочем месте.




Лучше, если освещение будет слева. Занавески нужно отодвинуть в сторону - основной свет должен попадать через верхнюю треть окна.

# Обязательно ли ребенок должен уметь читать и писать к 1 классу?

Не обязательно.

Умение складывать из слогов слова еще не является умением читать. Многие дети с трудом осваивают эту сложную мыслительную операцию - не стоит их подгонять! Навык чтения и письма должен формироваться по специальным методикам (складываются представления о речи, звуках и буквах).

Основными умениями при чтении являются понимание прочитанного текста, анализ описанной ситуации, ответы на вопросы после чтения.



# Что делают дети на переменах?



Отдыхают.

Причем отдых должен быть активным, ведь после урока, который предполагает пребывание ученика в однообразной рабочей позе, ребенку необходима разрядка.



На переменах допускаются подвижные и настольные игры. Главное, чтобы во время игры соблюдались правила безопасности и школьники случайно не поранили друг друга.





# Почему учителя не ставят оценки в 1 классе?

В 1 классе обучение действительно *безоценочное*. Это оправдано тем, что ребенок находится в самом начале учебного пути. К концу первого года обучения уже можно судить о той или иной степени успешности младшего школьника.

В 1 классе основной упор делается на **приобретение навыков учебного труда**. В работе учителя с учеником присутствует словесная оценка. Важно, чтобы она была позитивной.



# Можно ли носить в школу мобильный телефон?




- ✓ В нашей школе *запрещено* пользование мобильным телефоном *на уроке*.
- ✓ Мы не рекомендуем носить в школу мобильный телефон первоклассникам — велико искушение звонить маме по малейшему поводу или поиграть на уроке в электронную игру.
- ✓ Кроме того, дорогой телефон может возбудить нездоровый интерес одноклассников, его можно потерять .

# Информация

- Согласно ст.901. ГК РФ образовательное учреждение не является профессиональным хранителем и не несет ответственности за вещи находящиеся при учениках во время занятий и на территории ШКОЛЫ

# Можно ли носить в школу игрушки?



Да, можно.

Игровая деятельность ещё значимая для ребёнка, любимая игрушка зачастую олицетворяет друга, с ней можно поиграть на перемене вместе с одноклассниками.

# ОФИЦИАЛЬНЫЙ САЙТ НАШЕЙ ШКОЛЫ:

Получить информацию о школе и  
познакомиться с уставными  
документами можно на сайте нашей  
школы:

[kratovo-school28.ru](http://kratovo-school28.ru)



*Спасибо за внимание!*

