

# Обработка природного материала

Уткина Людмила Павловна  
учитель изо МОБУ Тыгдинской СОШ

# Варианты аппликации



Накладная



Ленточная



Симметричная



Образы

# КОМПОЗИЦИИ



# Подготовка листьев

## Как засушить и сохранить листочки (на любой вкус)



- 1 **самый быстрый способ:**  
прогладить между газетными листами (1-3 мин.)

# Подготовка листьев



2


**самый известный способ:**

выдержать 5 дней  
в старом журнале,  
проложив салфетками

# Подготовка листьев

3


**самый деликатный,  
но трудоёмкий  
и долгий способ:**  
засыпать листочки  
слоями сухого песка  
в коробке или ящике



# Способы формообразования

## Как составить образы из целых листьев или их частей

из отдельных  
листочков  
составляем  
целый лес



рассматриваем  
листочки и  
«превращаем»  
их в облака  
или яблоки



разрезаем листок вдоль –  
вот и колючая шубка ёжика



отрезаем лишнюю часть большого  
желтого листочка, добавим  
маленький зелёный  
листик – выйдет  
аппетитная  
груша



вот так  
или так

НАКЛЕИМ ПО ПОРЯДКУ

дорисуем  
усики, ножки и пятнышки  
на спинке – получится жучок



# ФИТОЖИВОПИСЬ






[museum.mifh.ru](http://museum.mifh.ru)  
Галина Соколовская  
“Колокольный звон”

# Творческие работы



**Портрет «Фантазия»**  
Погорелова Надя,  
Лосева Альбина, 11лет  
Тыгдинская МСОШ



**«Листопад»**  
Щеглова Люба,  
Ключевская Кристина ,  
9 лет  
Тыгдинская МСОШ



**Зимний лес»**  
Зырянова Даша  
9 лет  
Тыгдинская МСОШ