

# «Шахматный педагог – 2015»»



Материалы к конкурсу  
«Шахматный педагог - 2015»  
**Сазоновой**  
**Руфины Мунировны**  
учителя начальных классов  
гимназии №32  
Нижнекамского  
Муниципального района РТ

# «Шахматный педагог – 2015»

## Содержание



1. **Титульный лист**
2. **Фотопортрет 3 стр.**
3. **Анкета 4 стр.**
4. **Визитная карточка 5 стр.**
  - **Шахматный всеобуч 10 стр.**
  - **Моя домашняя библиотека 11 стр.**
  - **Рабочие программы (1 и 2 год обучения) 12 стр.**
  - **Оснащение кабинета 13 стр.**
  - **План работы на 2014-2015 учебный года 14 стр.**
  - **Фотоколлаж 15 стр.**
5. **Разработка урока 22 стр.**
6. **Использованные ресурсы 38 стр.**

# «Шахматный педагог – 2015» Фотопортрет



**Сазонова**  
**Руфина Мунировна**  
учитель начальных классов  
МБОУ «Гимназия №32»  
города Нижнекамска  
Республики Татарстан



# «Шахматный педагог – 2015»

## Анкета участника

- Дата рождения: «26» октября 1969 г.
- Место рождения: Республика Татарстан, г. Нижнекамск
- Класс: 3 а
- Педагогический стаж работы: 16 лет .
- Предмет: специальный курс по шахматам.
- Кумиры в шахматном мире: Гари Каспаров, Анатолий Карпов.
- Отличительная черта как педагога: умение понять и принять, поселить веру в себя.
- Самое важное качество, которое вы хотели бы воспитать у своих учеников: любовь к ближнему; радоваться не только своим победам, но и победам своих партёров, не бояться трудностей, всегда верить в себя.
- Девиз: Главное — борьба, воспитание своего характера, а успехи обязательно придут, если постоянно работать над шахматами и по-настоящему их любить (Карпов А.Е.).
- Три желания «Белой Королеве»:
  - для себя: успехов в профессиональной деятельности и семейного благополучия;
  - для учеников: успехов и верных друзей;
  - для школы: стать «школой радости».

• Шахматные турниры: вхожу в состав команды учителей гимназии



# «Шахматный педагог – 2015» Визитная карточка участника

Не мысля, чтобы  
позабавить,  
Вниманье ваше заслужив,  
Хотела б я себя  
представить,  
Сказкой сердце отворив.  
Примите же мое творенье,  
При  дей!



# «Шахматный педагог – 2015» Визитная карточка участника

## Сказка начинается...

Переехала на новое местожительство в волшебный шахматный лес 32 шахматистка Руфина Мунировна.

И обнаружила, что передвигать фигуры по доске все дети умеют. А вот секретов шахматных никто не знает. И решила Руфина Мунировна открыть в лесу шахматный класс 3а.



# «Шахматный педагог – 2015» Визитная карточка участника



*Игру открыли мудрецы,  
Короны шахматной отцы,  
Сто вариантов перебрали  
И, наконец, шедевр создали.*

*Доску на клетки расчертили,  
На половины разделили,  
Поставили фигуры в два  
ряда,  
И вот Вам – шахматы, игра.*



# «Шахматный педагог – 2015»

## Визитная карточка участника



В каждом отряде — ты сам погляди —  
оба угла занимают ладьи.  
Рядом с ладьями кони видны,  
рядом с конями встали слоны.  
Кто ж посередине? Ферзь с королём —  
самые главные в войске своём.  
Чтобы не путать, какие поля  
тут для ферзя и для короля,  
нужно запомнить одну из примет:  
ферзь выбирает свой собственный цвет —  
белый на белом квадрате стоит,  
чёрному чёрный удачу сулит.  
Есть свой квадрат у любого ферзя,  
путать ферзей с королями нельзя!  
А перед всеми — ладьёй и конём,  
перед слоном, королём и ферзём —  
пешки-малышки стали стеной, им начинать  
этот сказочный бой.





# «Шахматный педагог – 2015» Визитная карточка участника



*Как стать учителем хорошим?  
Чтобы тебя на всё хватало,  
Надо быть универсалом.  
Учусь всему, везде, всегда,  
Ценю коллег, живу без лести,  
Ведь есть успех, когда мы вместе.*



# «Шахматный педагог – 2015» Визитная карточка участника

*Прошла обучение по шахматному всеобучу на  
курсах  
в 2013-2014 учебном году*





*Нос по ветру я держу, делу новому служу.  
Море знаний безгранично,  
Учусь владеть науками  
лишь на «отлично»!*

# «Шахматный педагог – 2015» Визитная карточка участника



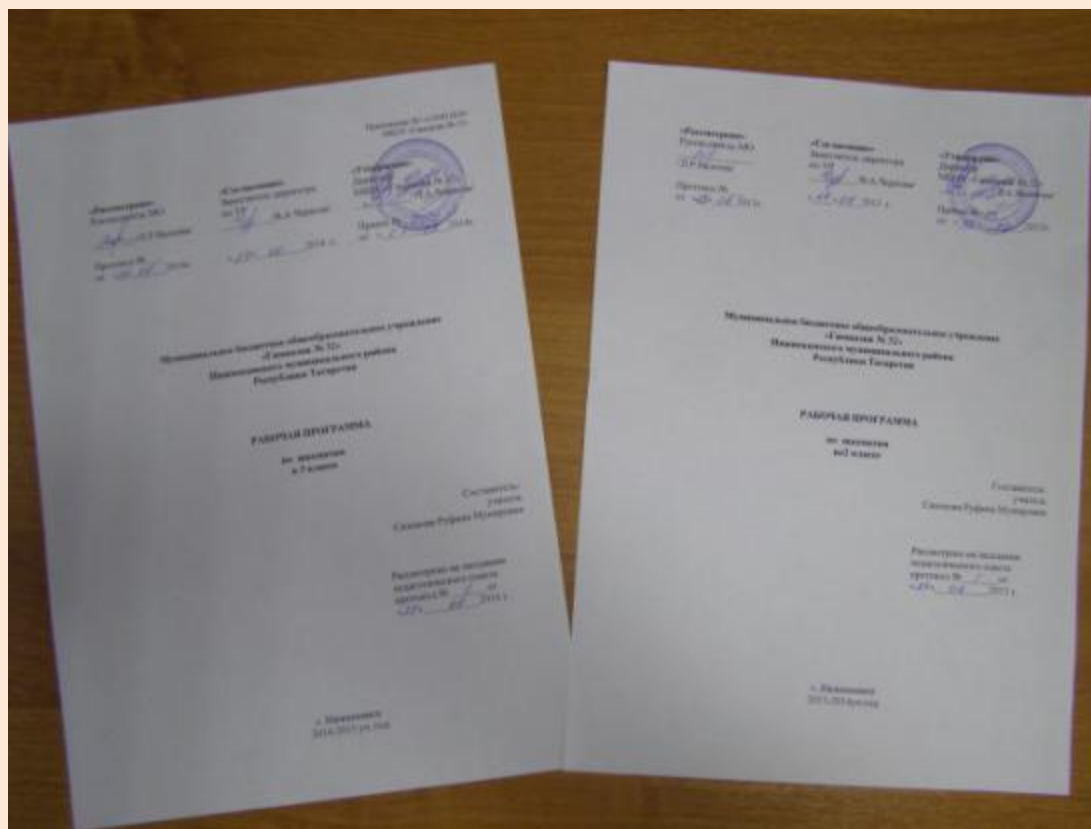
*Моя домашняя библиотека*



# «Шахматный педагог – 2015» Визитная карточка участника



## Рабочая программа



См.  
приложение

# «Шахматный педагог – 2015»

## Визитная карточка участника



### Оснащение кабинета

Средств материально-технического обеспечения	Количество
Шахматные доски	14
Демонстрационная шахматная доска	1
Набор шахматных фигур	1
Интерактивная доска	1
Мультимедийный проектор	1

# «Шахматный педагог – 2015»

## План работы на 2014-2015 учебный года



№ п/п	Форма работы	Периодичность	Сроки
1.	Шахматные уроки	2 раза в месяц	согласно по утверждённой программы
2.	Линейка	1 раз в пол года	октябрь, апрель
3.	Сообщения	1 раз в четверть	октябрь, декабрь, февраль, апрель.
4.	Праздник	1 раз в год	май
5.	Шахматный турнир	1 раз в год	апрель
6.	Участие в общественных праздниках, фестивалях и т.п.	в течение года	

# «Шахматный педагог – 2015» Визитная карточка участника



*Открытый урок  
во 2 а классе  
2013-2014 уч.год.*



**Чтоб в шахматы нам хорошо играть,  
О них нам нужно много знать.**

# «Шахматный педагог – 2015» Визитная карточка участника



## *Линейка по теме «Новости шахматного королевства» 2014-2015 уч.год*





# «Шахматный педагог – 2015» Визитная карточка участника



## Сообщения детей 3 а класс к занятиям по курсу «Основы шахматной игры» (2 год)



Уроки строю так с учениками,  
Чтоб знания добывали сами.

# «Шахматный педагог – 2015» Визитная карточка участника



*Праздник «Приключения в Шахматном королевстве».*

*среди учащихся 2-х классов 2013-2014 учебный год*



*У кого же мне узнать,  
Кто нам может подсказать,  
Где могу я научиться  
Сильно в шахматы играть?*

# «Шахматный педагог – 2015» Визитная карточка участника



*Дружественная встреча учащихся 3 а класса  
с жителями микрорайона, посвящённая  
«Дню пожилого человека» (01.10.2014 г.)*



*Настаёт момент сраженья.  
Здесь нужно показать умение,  
Умение с каждой стороны  
И будет радость от игры.*

# «Шахматный педагог – 2015» Визитная карточка участника



*Конкурс поделок и рисунков по теме  
«Умельцы шахматного королевства»  
2014-2015 уч.год*



# «Шахматный педагог – 2015»

## Визитная карточка участника



*И без знания секретов  
не придёт побед пора.*

Шахматы в древности назывались чатуранга и шатрандж.

Доску правильно клади,  
На углы всегда гляди,

Мифическая покровительница шахматной игры – богиня Кайсса.

У каждой клетки на шахматной доске есть свой адрес.

Чтоб в левого угла  
Никогда не встанут  
рядом  
Белый, черный  
короли!

На доске можно выделить горизонтали, вертикали, диагонали, центр, королевский и ферзевый фланги.

Запомни одну из примет:  
Ферзь выбирает свой  
собственный  
цвет .



# «Шахматный педагог – 2015»

## Использованные ресурсы

### **Литература:**

- Учебно-методическое пособие «Шахматы в школе»; Нижнекамский учебно-методический центр, 2008.
- Книга "Шахматный учебник для детей", авторы: Н.М. Петрушина. - Изд. 13-е – Ростовн/Д: Феникс, 2013. – 221, [1] с.: ил. – (Шахматы).
- Сухин И. Г. Шахматы, первый год, или Учусь и учу: Учебник для 1 класса четырёхлетней и трёхлетней начальной школы– Обнинск: Духовное возрождение, 1998.
- Сухин И. Г. Шахматы, второй год, или Играем и выигрываем: Учебник для, второй год обучения– Обнинск: Духовное возрождение, 2002.
- Сабанов А.М. У каждой фигуры своя натура – г. Нижнекамск. – Управление образования ИК НМР РТ – 2013.
- Сабанов А.М. Шахматная мозаика – г. Нижнекамск. – Управление образования ИК НМР РТ – 2012.
- Сабанов А.М. Шахматная нотация – г. Нижнекамск. – Управление образования ИК НМР РТ – 2014.

### **Интернет-ресурсы:**

- Картинки «Учим ребенка правилам игры в шахматы»  
<http://isoveti.ru/raznoe/uchim-rebenka-pravilam-igry-v-shaxmaty.html>

