


Все имеет свое строение



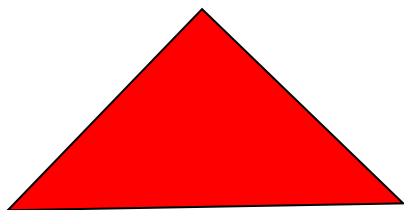
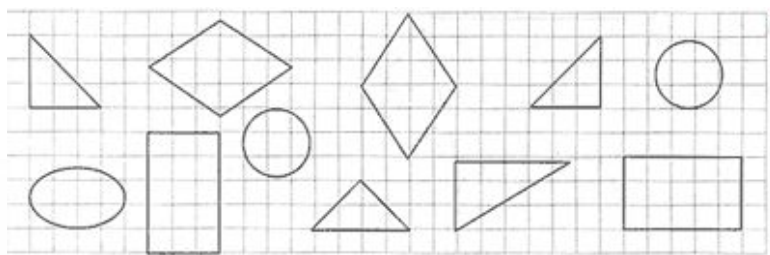
Сегодня на уроке вы узнаете, что все предметы имеют свою форму, свое строение, научитесь делать аппликацию из геометрических фигур.



- Все предметы, которые нас окружают, можно рассматривать как постройки. Они имеют различные формы и цвет.
- Рассмотрю иллюстрацию детских игрушек. Их можно воспринимать как постройку?



# На какую форму похожа ...







# Отгадайте загадки:

Гладишь – ласкается,  
Дразнишь – кусается.



# Отгадайте загадки:

Длинный хобот, пасть с клыками,  
Ноги кажутся столбами,  
Как гора, огромен он.  
Ты узнал, кто это?..

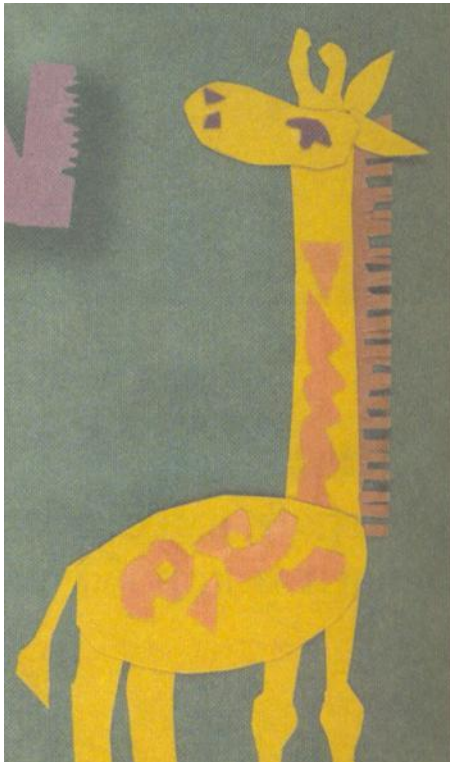




# Отгадайте загадки:



Он высокий и пятнистый,  
С длинной-длинной шеей,  
А питается он листьями,  
Листьями деревьев.



Сколько деталей из различных геометрических фигур использовали ребята для изготовления аппликаций?






# САФАРИ



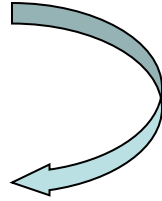
# Заповедник в Африке, в котором разрешена охота и фотоохота на диких зверей

Само слово «сафари» в переводе с суахили, имеет значение «путешествие» или «поездка». Побывав именно в этой поездке, вам захочется возвращаться в нее вновь и вновь, ведь именно в атмосфере дикой природы древнейшего континента вы сможете ощутить дух настоящих приключений!



# Правила безопасной работы

## Правила труда



- Начинай работу с разрешения учителя.
- Содержи рабочее место в чистоте и порядке.
- Будь внимателен, не разговаривай, не отвлекайся.
- Инструменты клади на место.
- Работай аккуратно.
- Если нужно, помоги товарищу

## Правила безопасной работы ножницами и клеем



- Не держи ножницы концами вверх.
- Не оставляй ножницы открытыми.
- Не оставляй клей открытым, всегда плотно закрывай колпачок.





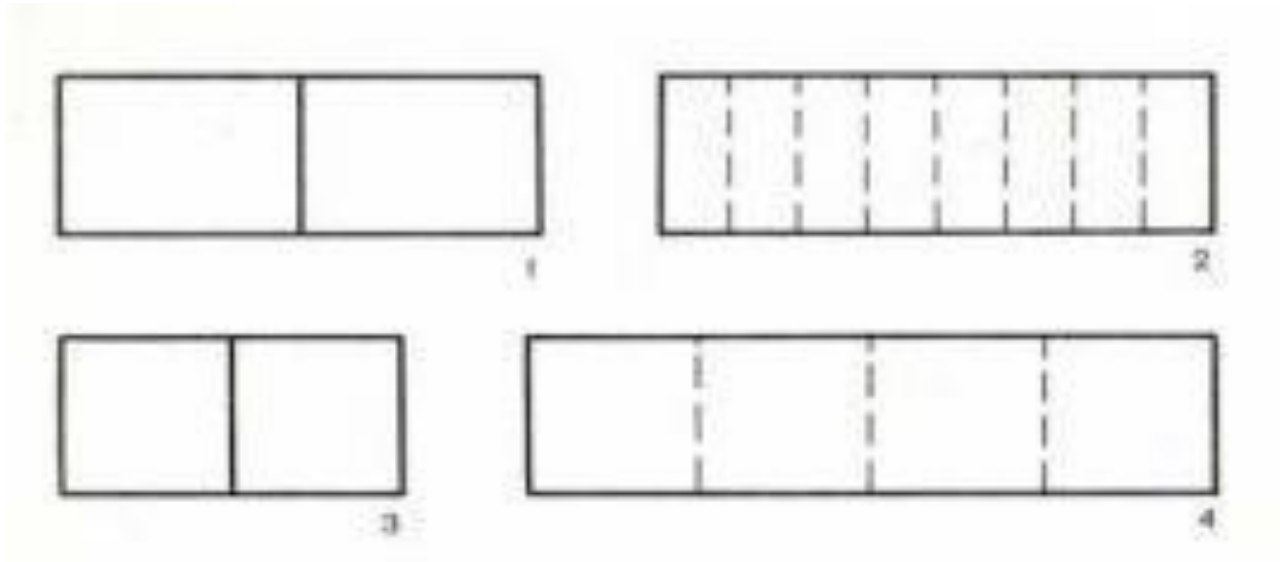
# Задание

- Придумай африканских зверей из разных форм. Хорошо получится, если их сделать из наклеек цветной бумаги, а потом немного дорисовать





Как получить несколько прямоугольников из одного прямоугольника

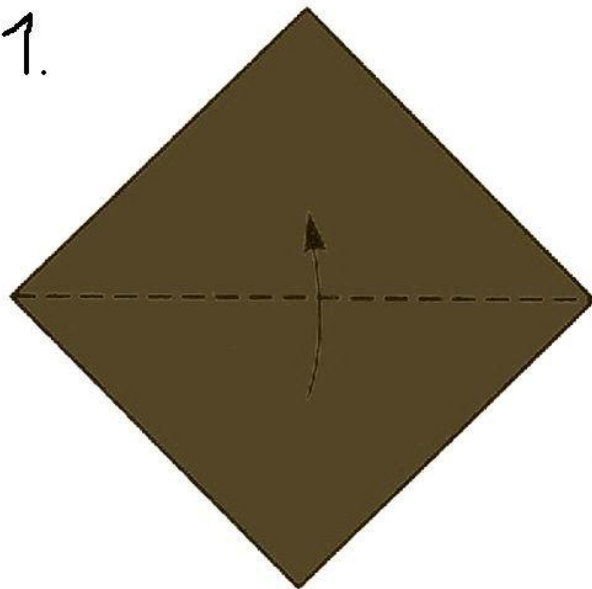


# Как сделать из прямоугольника квадрат

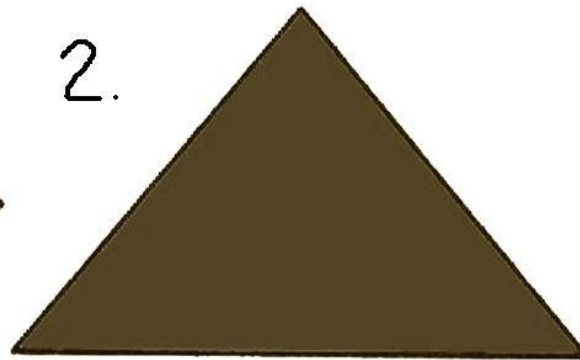


# Как сделать из квадрата треугольник

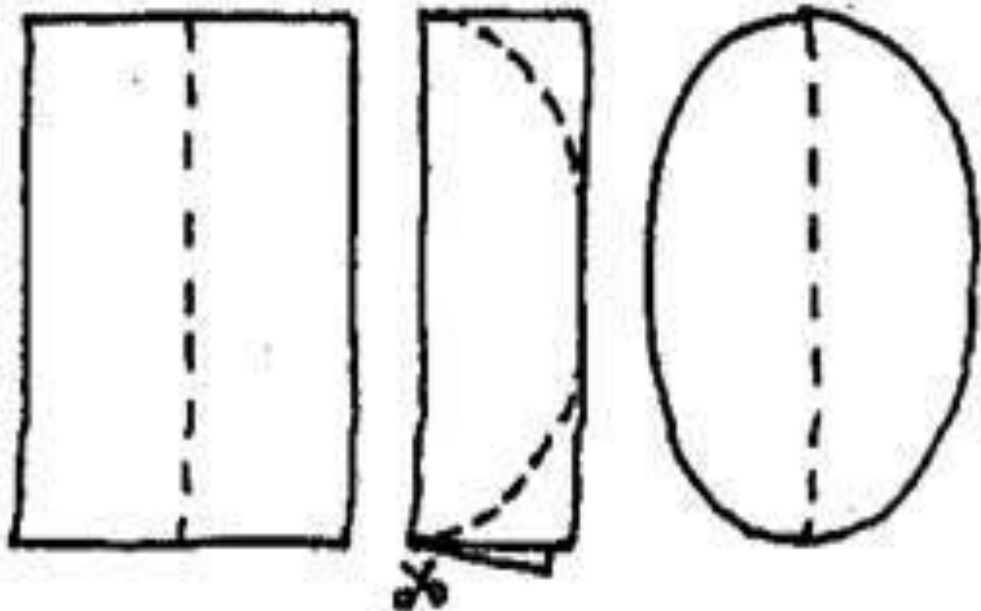
1.



2.



Как сделать овал из прямоугольника





# Обобщение

- -Что нового узнали на уроке?



**Вывод:** Чтобы выполнить любое построение изображения, необходимо заготовить несколько простых геометрических форм.