


# Объёмное торцевание на пластине






# Инструменты и материалы для торцевания

- креповая бумага,
- стержень от ручки,
- ножницы,
- пластилин(клей) .



# Алгоритм выполнения торцовки




# Плоскостное торцевание








# Тема: Объёмное торцевание на пластилине



# Цветы-гиацинты




# ТЕХНОЛОГИЯ РАБОТЫ



# РЕФЛЕКСИЯ

**Сегодня я узнал..  
Было интересно...  
Я смог...  
Меня удивило...**





**А ВОТ И ГОТОВАЯ РАБОТА**

