

Урок математики во 2 классе УМНОЖЕНИЕ ЧИСЛА 8

Козлова Елена Ивановна,
учитель начальных классов
МОУ «Кваркенская средняя общеобразовательная школа»,
с. Кваркено, Кваркенского района,
Оренбургской области

The background is a yellow grid pattern. In the center, there is a pink rectangular area containing a cartoon illustration of Snow White. She has black hair with a red bow, a white collar, and a purple dress with red accents. To her right, a dwarf is visible, carrying a bundle of logs on his back. To her left, there is a basket of mushrooms and a bowl of food. The title 'БЕЛОСНЕЖКА И 7 ГНОМОВ' is written in large, bold, purple Cyrillic letters across the pink area.

**БЕЛОСНЕЖКА
И
7 ГНОМОВ**

СКОЛЬКО ВСЕГО ЦВЕТОВ?

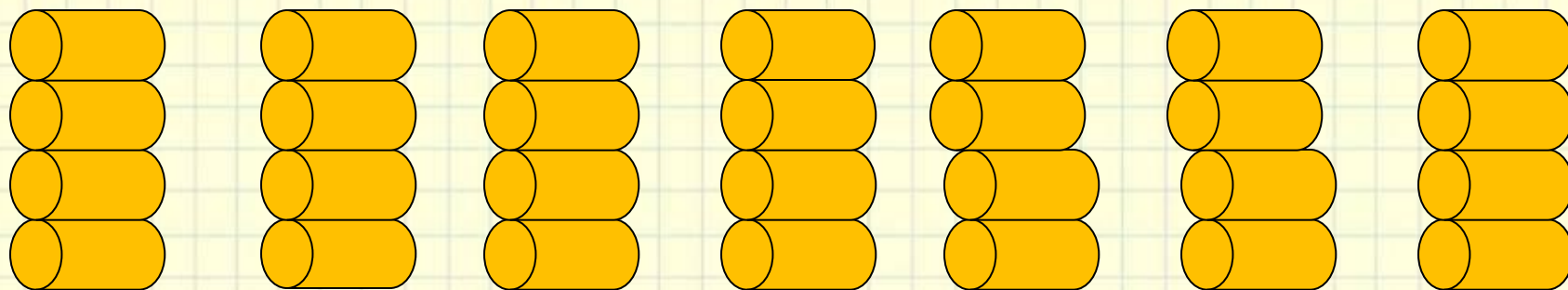


$$3 + 3 + 3 + 3 + 3 = 15(\text{ЦВ.})$$





**СКОЛЬКО
ВСЕГО
ПОЛЕНЬЕВ?**



$$\underbrace{4 + 4}_{\text{}} + \underbrace{4 + 4}_{\text{}} + \underbrace{4}_{\text{}} + \underbrace{4 + 4}_{\text{}} = 28 \text{ (п.)}$$

Каждому из вас Гномик
приготовил по 3 вишенки.
Сколько всего вишен?

$$3 + 3 + 3 + 3 + 3 + \dots\dots\dots$$



19 раз

$$3 \times 19 = 3 \times (10 + 9) = 3 \times 10 + 3 \times 9 = \\ = 57 \text{ (в.)}$$

РАСШИФРУЙ

9 × 3 9 × 2 9 × 4 9 × 9

8 × 9 9 × 5 9 × 7 9 × 6

Дерево ценят по
плодам, а человека
по делам.



по о а м а ам по ми

18

27

36

54

63

15

81

72

ВСПОМНИ


$$8 \times 3 = 24 \quad 8 \times 5 = 40 \quad 8 \times 7 = 56$$


Запишите произведение чисел 8 и 2. Найдите его значение.

$$8 \times 2 = 16$$

Пользуясь примерами – помощниками найдите произведение чисел 8 и 4?

$$8 \times 4 = 32$$





САМОСТОЯТЕЛЬНАЯ

С. 149 № 432 РАБОТА



Заполнение индивидуальных табличек умножения числа 8

8	×	1	=	8
8	×	2	=	16
8	×	3	=	24
8	×	4	=	32
8	×	5	=	40
8	×	6	=	48
8	×	7	=	56
8	×	8	=	64
8	×	9	=	72

Молодцы!

16

24

32

40

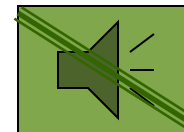


48


56

64


72



Рефлекс




Если было интересно **ИЯ** на уроке, во всем разобрались – синий цвет.



Если иногда были трудности, сомнения, не совсем понравилась работа – зеленый цвет.

Если не разобрались в теме, было не очень интересно – красный цвет.



Заполни таблицу

Знаю	Узнал новое	Хочу узнать
		подробне е

До встречи
НОВЫХ
Ч!



ИСТОЧНИК

И:

1. <http://www.lenagold.ru>- коллекция фонов и клипарта – гномики;
2. Галкина Инна Анатольевна – физминутка «Радуга»,
www.it-n.ru Буряк Мария Викторовна – тренажёр табличное умножение «В сказочном лесу» -
- <http://www.it-n.ru>