

# Опасные места

Материал к уроку по курсу  
«Окружающий мир»

3 класс

УМК «Школа России»

Ужанова Татьяна Васильевна

учитель начальных классов

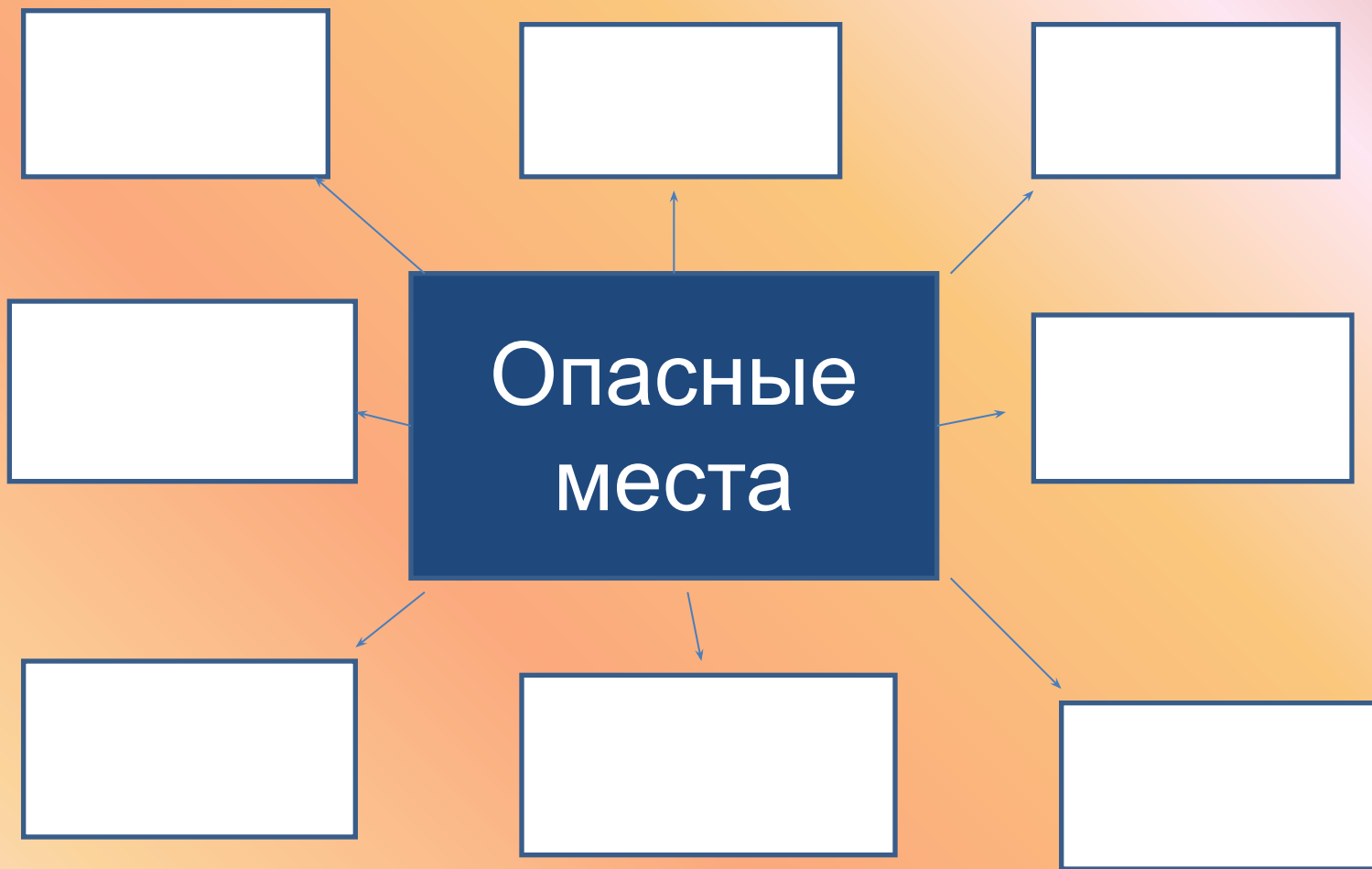
МБОУ Фоминская СОШ



Тема урока:

# ***Опасные места***

- ***Узнаем.....***
- ***Будем учиться.....***
- ***Находить.....***
- ***Оценивать.....***



# Дом



# Подоконник и балкон



На балконе- так и знай!-  
Ты на стулья не вставай,  
На перила не взбирайся,  
Низко не перегибайся-  
Это может быть опасно:  
Падать сверху так  
**ужасно!!!**






Пользуйся лифтом,  
но только учти:  
В лифт с  
незнакомцами  
**Не заходи!**



# Правила обращения с лифтом

| Можно делать | Нельзя делать |
|--------------|---------------|
| 1.           | 1.            |
| 2.           | 2.            |
| 3.           | 3.            |
| 4.           | 4.            |
| 5.           | 5.            |
| 6.           | 6.            |
| 7.           | 7.            |

Поскорее  
посмотри и  
опасные  
места  
найди!





Это трансформаторные подстанции, от которых идёт электрический ток в каждый дом. Они имеют высокое напряжение.



Никогда не подходите  
близко к  
трансформаторным  
подстанциям.  
Оборудование здесь  
находится  
под напряжением  
10 тысяч вольт и выше.



В местах возможного поражения электрическим током  
нанесены специальные предупредительные знаки.  
Пренебрегать ими не допустимо.

# Опасные окрестности

# Правила безопасности

- Не играй на стройке
- Не играй возле трансформаторной будки, не заглядывай в неё и держись от неё подальше
- Не ходи в парк , в лес, на пустырь один
- Не гуляй с наступлением темноты один

# 1. Что можно делать на балконе?




Сидеть на  
перилах



Вешать  
белье



Играть в  
подвижные  
игры





## 2. Кто из детей не подвергается опасности?



Юра стоит на  
подоконнике



Илья лежит  
на  
подоконнике



Толя стоит  
около  
подоконника



# 3. Как надо спустаться с этажей во время пожара?



по  
водосточной  
трубе



в лифте



по лестнице



# . Когда нельзя ехать в лифте?

- когда лифт исправен
- когда в лифт зашёл незнакомый человек
- когда в лифт зашли твои соседи

# Где можно гулять и играть?

- на стройплощадке
- во дворе
- на пустыре


# Чем опасна трансформаторная будка?

- в ней ток высокого напряжения  
друзья могут тебя там закрыть
- в ней темно и страшно

# Домашнее задание

- Прочитать текст в учебнике на стр.20-24, ответить на вопросы «Проверь себя»
- Составьте схему своего двора и окрестностей с обозначением опасных мест.

Подумай!



# Формула безопасности

- Предвидеть опасность
- По возможности избегать её
- При необходимости действовать решительно и чётко
- Бороться до последнего, активно просить о помощи и самому его оказывать



Моё настроение

# Список используемых источников

- А.В. Гостюшин . Основы безопасности жизнедеятельности. 1-4
- А.А. Плешаков. Мир вокруг нас. 3 класс, в двух частях.
- Н.Ю.Васильева. Поурочные разработки по курсу «Окружающий мир».
- <http://www.ukr-prom.com/nomid1846/>
- <http://ves-elo.ru/index.php/kartinki/56-krasivo/390-sosulki-h-rustalnye-igolki>
- <http://photo.nur.kz/photo-151139>