

**Макроэкономическая  
нестабильность:  
цикличность  
экономического  
развития. Теории  
циклов**

# **ЭКОНОМИЧЕСКИЙ ЦИКЛ**

**– следующие один за другим  
периоды подъема и спада  
уровней экономической  
активности**

# Экономические теории циклов

<b>Теория</b>	<b>Представитель и</b>	<b>Объяснение причин циклов</b>
<b>Теория внешних факторов</b>	<b>У. Джевонс</b>	<b>Интенсивность солнечных пятен</b>
<b>Теория промышленных циклов</b>	<b>К. Маркс</b>	<b>Период обновления основного капитала</b>
<b>Кредитно-денежная концепция</b>	<b>И. Фишер</b>	<b>Дисбаланс спроса и предложения на денежном рынке</b>
<b>Кейнсианская теория</b>	<b>Дж. М. Кейнс</b>	<b>Совокупный спрос не является «эффективным» (сбережения не равны инвестициям)</b>
<b>Теория нововведений</b>	<b>Й. Шумпетер</b>	<b>Нововведения и изобретения</b>
<b>Монетарная теория</b>	<b>М. Фридмен</b>	<b>Нестабильность денежного обращения</b>
<b>Теория недоаотребления</b>	<b>Ж. Сисмонди</b>	<b>Падение заработной платы и недостаток потребления</b>

# Виды волн (циклов)

1. *Длинные волны  
Кондратьева (большие  
циклы конъюнктуры) – 48 –  
55 лет*
2. *Большие волны (кризисы) –  
8-10 лет*
3. *Малые циклы Китчика (2-3  
года)*
4. *Сезонные (полугодовые)*

**Н.Д. КОНДРАТЬЕВ**  
**(1892-1938)**

*«Большие циклы  
конъюнктуры» (1925)*

# ЦИКЛЫ КОНДРАТЬЕВА

Индустриальная эпоха

Постиндустриальная

## ПРОМЫШЛЕННЫЕ РЕВОЛЮЦИИ

ПЕРВАЯ

ВТОРАЯ

ТРЕТЬЯ

1

2

3

4

5



1830 г.

1880 г.

1930 г.

1980 г.

## СТРАНЫ-ЛИДЕРЫ

Англия, Европа

США, Европа, Япония

Те же

и новые

## ТРУД

Механизация

Автоматизация

Информатизация

## ВЕДУЩИЕ ОТРАСЛИ ПРОИЗВОДСТВА

Текстиль  
чугун

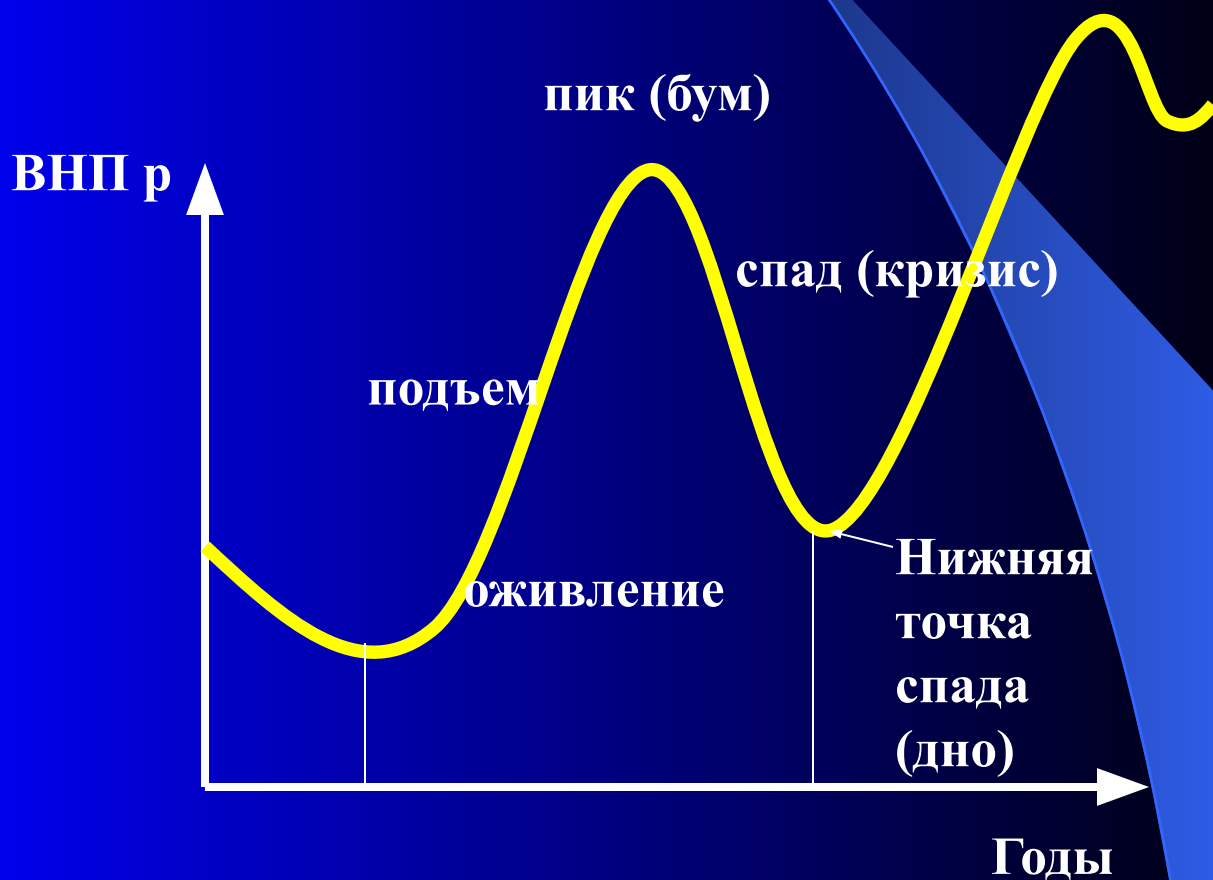
Уголь  
Сталь  
Железные  
дороги

Машины  
Энергетика

Автомобили  
Нефтехимия  
Электроприборы

Электроника  
биотехника



# ФАЗЫ ПРОМЫШЛЕННОГО ЦИКЛА



# Депрессия

## Фаза депрессии

— затяжной спад  
объема  
национального  
производства





# Фаза подъема

- Увеличение объема продукции (выше докризисного уровня)
- Рост занятости, сокращение безработицы
- Рост цен
- Рост з/п
- Рост инвестиций
- Скорость обращения денег

# Фаза кризиса (спада)

- Уменьшение объема производства
- Сокращается занятость и растет безработица
- Снижение ставок з/п
- Рост ставки %
- Снижение темпов экономического роста

# Фаза депрессии

- Спад производства  
останавливается
- Падение уровня занятости
- Сокращение объема  
инвестиций
- Сокращение НДС
- Уменьшение ставки %

# Фаза оживления

- Увеличение объема продукции (до докризисного уровня)
- Рост занятости
- Рост цен
- Рост з/п
- Рост инвестиций

# Виды экономических показателей

- **ОПЕРЕЖАЮЩИЕ** – изменяются до наступления фазы
- **ЗАПАЗДЫВАЮЩИЕ** – изменяющиеся после фазы
- **СОВПАДАЮЩИЕ** – изменяются в соответствии с фазой
- **ПРОЦИКЛИЧЕСКИЕ** – увеличиваются при подъеме и снижаются при спаде
- **КОНТРОЦИКЛИЧЕСКИЕ** – увеличиваются при спаде и снижаются при подъеме
- **АЦИКЛИЧЕСКИЕ** – не зависят от подъемов и спадов

# Проциклические показатели

- **ОБЪЕМ ВЫПУСКА**
- **УРОВЕНЬ ЦЕН**
- **СКОРОСТЬ ОБРАЩЕНИЯ  
ДЕНЕГ**

# Контрциклические показатели

- **УРОВЕНЬ БЕЗРАБОТИЦЫ**

# **АЦИКЛИЧЕСКИЕ показатели**

- **ОБЪЕМ ЭКСПОРТА**



# МЕРОПРИЯТИЯ АНТИКРИЗИСНОЙ ПОЛИТИКИ

**БУМ**

**ДЕПРЕССИЯ**

## ДЕНЕЖНО-КРЕДИТНАЯ политика

- Повышение учетной ставки %
- Операции на открытом рынке

- Понижение учетной ставки %
- Покупка государственных ценных бумаг

## ФИСКАЛЬНАЯ политика

- Сокращение расходов ГБ
- Повышение налоговых ставок

- Дополнительные расходы ГБ
- Понижение налоговых ставок

## Политика ЗАРАБОТНОЙ ПЛАТЫ И ТАРИФОВ

- Понижение з/п

- Повышение з/п

## ИНВЕСТИЦИОННАЯ политика

- Уменьшение государственных инвестиций

- Осуществление инвестиционных программ