



# Проект



**Проект** – план, замысел, в результате которого у нас должен получиться новый продукт: изделие или поделка.

# План работы:

- 1) Сообщение проектного задания, темы и учебных задач урока.**
  - 2) Выполнение проектного задания.**
  - 3) Представление проекта.**
  - 4) Итог урока.**
- 

# Домашние животные



# ДИКИЕ ЖИВОТНЫЕ



БЕЛКА



ЗАЯЦ



ЛИСА



ЕНОТ



МЕДВЕДИ



ВОЛК



ЛОСЬ



КАБАН



ЕЖ



ТЕТЕРЬ



ГЛУХАРЬ



ВЫДРА



ЗУБР



ХОРЕК



БОБЕР



ОЛЕНЬ



# Animales salvajes



Lobo

Búho



Elefante



Buitre



Jirafa



Rinoceronte



Oso



Cebra



Tigre



Hiena



Cocodrilo



Serpiente



León



ОКРУЖАЮЩИЙ  
МИР

# Дикие Животные России

Великий  
Уссурийский  
Кавказский  
Амурский



# Проект

**«Дикие животные»**





# *Учебные задачи урока:*

- ▣ Узнаем, что такое **«КОЛЛАЖ»***
- ▣ Выполним проект «**Дикие животные**», используя технику **коллаж***

# Коллажи



# Коллажи



# Коллажи






# Коллажи



# ***Рассмотрим этапы работы.***

- ▣ 1) проверим рабочее место.***
  - ▣ 2) обведём по шаблону и вырежем детали травы.***
  - ▣ 3) Приклеим детали травы по краю листа.***
  - ▣ 4) Вырежем изображения диких животных и приклеим на лист бумаги, не оставляя промежутков.***
- 

# Наш коллективный проект.

